

MINISTERO DELL'ISTRUZIONE, DELL'UNIVERSITA' E DELLA RICERCA


**COMPARTO MINISTERI - PERSONALE DELLE AREE FUNZIONALI
CONTRATTAZIONE COLLETTIVA NAZIONALE INTEGRATIVA**

Il giorno 20 maggio 2009, in Roma presso il Ministero dell'Istruzione dell'Università e della Ricerca, alle ore 10.00, ha luogo l'incontro in sede di contrattazione collettiva nazionale integrativa tra la delegazione di parte pubblica e la delegazione di parte sindacale, costituite ai sensi dell'art.4, comma 2, del CCNL 12 giugno 2003 e dell'art. 10, comma 1, del precedente CCNL 16 febbraio 1999, avente all'ordine del giorno: **"Criteri e modalità di utilizzazione del Fondo unico di amministrazione per l'anno 2008 – personale delle aree funzionali ex Ministero della Pubblica Istruzione"**.

Al termine dell'incontro, il Direttore Generale per le risorse umane del Ministero, acquisti e affari generali, dott. Silvio Criscuoli, in rappresentanza dell'Amministrazione, e i delegati delle Organizzazioni sindacali concordano e sottoscrivono, sulla materia in questione, la seguente ipotesi di contratto collettivo nazionale integrativo.


Per la parte pubblica

Il Direttore Generale per le risorse umane del Ministero
- Dott. Silvio Criscuoli -




Per le Organizzazioni sindacali di categoria


F.P. CGIL



CISL F.P.S.




UIL P.A




CONFSAL-UNSA SNADAS

CONFSAL-UNSA SNALS



F.L.P.



RDB CUB

MINISTERO DELL'ISTRUZIONE, DELL'UNIVERSITA' E DELLA RICERCA
COMPARTO MINISTERI - PERSONALE DELLE AREE FUNZIONALI

CONTRATTAZIONE COLLETTIVA NAZIONALE INTEGRATIVA
QUADRIENNIO NORMATIVO 2006 - 2009

CONTRATTO n. 1/2009

CRITERI E MODALITA' DI UTILIZZAZIONE DEL FONDO UNICO DI
AMMINISTRAZIONE PER L'ANNO 2008 – PERSONALE DELLE AREE FUNZIONALI
EX MINISTERO DELLA PUBBLICA ISTRUZIONE

Premessa

1. In data 14 settembre 2007 è sottoscritto il CCNL comparto Ministeri, per il quadriennio normativo 2006–2009 e per il biennio economico 2006-2007 e in data 23 gennaio 2009 è stato sottoscritto il CCNL per il biennio economico 2008-2009.

2. Il D.P.R. 260/2007 regola l'organizzazione dell'ex M.P.I. a seguito del D.L. 181/2006, convertito, con modifiche, dalla L. 233/2006, che ha nuovamente istituito il M.P.I. Conseguentemente, il D.M. 27/2/2008 e i DD.MM. 11/4/2008 riorganizzano gli uffici dirigenziali di livello non generale del nuovo dicastero, per l'A.C. e per l'A.P..

3. Tanto premesso, in rapporto alle disponibilità finanziarie accertate, alla data del presente accordo, a carico del Fondo Unico di Amministrazione per il 2008, le parti convengono quanto segue.

Art. 1
Campo di applicazione

1. Il presente contratto collettivo nazionale integrativo si applica a tutto il personale di ruolo, con rapporto di lavoro a tempo indeterminato, in servizio nel corso dell'anno 2008 nell'ex Ministero della pubblica istruzione; si applica, altresì, al personale con rapporto di lavoro a tempo determinato, in servizio nello stesso anno, con esclusione dei collaboratori coordinati e continuativi e delle figure ad essi assimilabili. Il presente contratto si applica anche al personale temporaneamente assegnato, appartenente ad altre amministrazioni del comparto Ministeri, e al personale in entrata/uscita dagli Uffici di diretta collaborazione all'opera del

Ministro dai/ai Dipartimenti della programmazione, della Istruzione o dagli/agli UU.SS.RR. nel corso del 2008 e al personale di ruolo trasferito dagli Uffici di diretta collaborazione ai Dipartimenti della programmazione e dell'istruzione, nel corso del 2008.

2. Il personale, appartenente al ruolo MPI, in posizione di comando presso gli ex I.R.R.E., INDIRE ed INVALSI, è destinatario esclusivamente delle risorse di cui al successivo art. 5, qualora non percepisca, per il 2008, analogo compenso accessorio.

Art. 2 **Risorse a carico del FUA anno 2008**

1. Le risorse a carico del Fondo unico di amministrazione per l'anno 2008, sono pari a € 28.315.790,00, al lordo sia delle ritenute a carico del dipendente che di quelle a carico dello Stato, costituite:

a) dallo stanziamento iniziale di bilancio per l'anno 2008	€ 27.177.402,00
b) assestamento di bilancio (L. 167/2008)	€ 866.753,00
c) decreto MEF per le risorse previste dal CCNL 06-09 b.e. 06-07	€ 271.635,00
	<u>€ 28.315.790,00</u>

Art. 3 **Utilizzazione del Fondo unico di amministrazione per l'anno 2008**

1. Parte della disponibilità di cui al precedente art. 2 (€ 28.315.790,00) per un importo di € 23.315.790,00, destinata al personale delle aree in servizio nell'ex Ministero della pubblica istruzione, viene così utilizzata:

a) € 160.406,23 per retribuire, secondo i criteri di cui al successivo art. 4, i centralinisti telefonici non vedenti (Allegato A).

b) € 5.050.016,23 sono destinati a finanziare, per l'anno 2008, le posizioni economiche super, previste dal precedente ordinamento professionale. Tale quantificazione è al netto dei ratei conseguenti alle cessazioni che intervengono nel corso del 2008 (Allegato B). Le cessazioni in esame che intervengono in data successiva a quella del presente accordo, sono prese in considerazione solo se conseguenti al limite di età.

c) € 8.509.053,64 sono destinati a finanziare, per l'anno 2008, le progressioni economiche conseguenti agli inquadramenti relativi ai percorsi di riqualificazione (Allegato C);

d) € 3.500.019,50 per finanziare quote di retribuzione di produttività al personale delle aree, secondo i criteri e i parametri finanziari di cui al successivo art.5 (Allegato D);

e) € 6.096.294,40 sono destinati alla retribuzione di produttività, secondo i criteri di cui al successivo art. 6 (Allegato E).

Art. 4 **Retribuzione per i centralinisti telefonici non vedenti (di cui al precedente art. 3, lett. a)**

1. La risorsa di cui al precedente art. 3, lett. a), è ripartita in quote da attribuire agli uffici centrali e periferici dell'Amministrazione in proporzione alle unità di centralinisti telefonici non vedenti in servizio nel corso dell'anno 2008 (Allegato A).

2. Il compenso annuo pro-capite spettante al personale interessato dal presente articolo è pari a € 1.557,34 (lordo dipendente 1.173,58).

3. Il compenso è attribuito in rapporto al servizio prestato ed è indipendente da quello assegnato secondo i criteri previsti al successivo art. 6.

4. Eventuali risparmi, conseguenti alla liquidazione del compenso come indicato nel precedente comma, incrementano, sede per sede di contrattazione, le risorse di cui al successivo art. 6.

Art. 5

Retribuzione di produttività (di cui al precedente art. 3, lett. d)

1. L'importo di € 3.500.019,50 è destinato al personale, di cui al precedente art.1, in servizio alla data dell'1/1/2008, al personale cessato, trasferito o temporaneamente assegnato in entrata (da amministrazioni del comparto Ministeri) e in uscita nel corso del medesimo anno, al personale con contratto a tempo determinato.

2 La risorsa da attribuire al singolo dipendente è definita sulla base dell'area di appartenenza, prevedendo una differenziazione in aumento delle aree Seconda e Prima, rispetto all'area Terza, pari, rispettivamente, al 10% e al 20%, in rapporto al servizio prestato.

I parametri finanziari annui interi, distinti per area, sono pari a:

Prima Area	€ 524,42
Seconda Area	€ 576,87
Terza area	€ 629,31

Relativamente al computo dell'attribuzione, si considerano convenzionalmente 30 giorni lavorativi per ciascun mese, per un totale di 360 giorni annui.

I beneficiari percepiscono la quota spettante sulla base dei giorni di servizio effettivamente prestato; anche il personale che si trova nella situazione di cessazione, trasferimento o comando (nelle condizioni su menzionate) percepisce il compenso stesso in misura proporzionale al servizio effettivamente prestato.

Per il periodo 1 gennaio – 24 giugno 2008, sono equiparate alla presenza in servizio le sotto indicate fattispecie di assenza:

- attività lavorativa svolta al di fuori della propria sede (missione, servizio fuori sede, partecipazione a corsi di formazione);
- assenza dal servizio per l'assolvimento del mandato elettivo;
- congedo di maternità, ai sensi degli artt. 16 e 17 del D.Lvo 151/2001 (già astensione obbligatoria per maternità e interdizione dal lavoro delle lavoratrici in stato di gravidanza);
- permessi relativi alla legge 104/92, art. 33, commi 2, 3 e 6;
- assenza dal servizio per infortunio sul lavoro e per causa di servizio, ai sensi dell'art. 22 del CCNL 1994-1997;
- assenza dal servizio per donazione di sangue e midollo osseo;
- ferie;
- permessi e distacchi sindacali, ai sensi degli artt. 5, 10 e 11 del CCNQ del 7/8/1998 e successive integrazioni;
- assenza dal servizio per cure di patologie gravi che richiedono terapie salvavita ed altre assimilabili (es. emodialisi, chemioterapia, ecc...)

- assenza dal servizio per ricovero ospedaliero o per day-hospital.

Per il periodo 25 giugno – 31 dicembre 2008, sono equiparate alla presenza in servizio le fattispecie di assenza previste dall'art. 71, comma 5, del D.L. 112/2008, convertito con modificazioni dalla L. 133/2008.

Il personale che svolge attività lavorativa in regime di tempo parziale è destinatario del compenso citato, commisurato alla percentuale di lavoro svolto.

La risorsa complessiva viene ripartita tra i Centri di Responsabilità dell'Amministrazione centrale e periferica, sulla base dei parametri finanziari sopra definiti e delle unità di personale identificato nel primo periodo del presente comma (Allegato D).

Le singole assegnazioni ai Centri di responsabilità sono costituite da quote per anno intero, anche se riferite ad unità di personale cessato, trasferito o comandato in uscita nel corso dell'anno; parimenti sono state attribuite quote per intero anno anche per il personale trasferito o temporaneamente assegnato in entrata (da altre amministrazioni del comparto Ministeri) e per quello in regime di tempo parziale.

I Centri di responsabilità dell'Amministrazione periferica assegnano ad ogni sede di contrattazione tante quote annue intere quante sono le unità di personale aventi diritto. Le sedi di contrattazione sono quelle previste dal protocollo d'intesa del 29/7/2004, e precisamente i Dipartimenti per la Programmazione e per l'Istruzione, le Direzioni generali regionali e gli USP.

Eventuali risparmi, maturati successivamente all'erogazione delle risorse del presente comma, incrementano, sede per sede di contrattazione, le risorse di cui al successivo articolo 6.

Art. 6

Retribuzione di produttività (di cui al precedente art. 3, lett. e)

1. Un importo pari ad € 6.096.294,40, è destinato alla contrattazione di sede con le RSU e le OO.SS territoriali ed è ripartito preliminarmente tra i Centri di responsabilità dell'Amministrazione centrale e periferica, assegnando il 70% delle risorse (€ 4.267.406,08) in rapporto alle unità di personale presenti al 1/1/2008 e alle unità di personale trasferito, inquadrato, temporaneamente assegnato in entrata nel corso dell'anno 2008.

Successivamente, per il 30% delle risorse (€ 1.828.888,32), è applicato un correttivo che tiene conto dello scarto rispetto alla percentuale di scopertura dall'organico di diritto di cui al D.M. n. 129 del 27 luglio 2001, che determina la ripartizione finale tra i Centri di Responsabilità (Allegato E).

Detta somma è destinata al personale di ruolo (di cui al precedente art. 1) in servizio alla data del 1/1/2008, al personale trasferito o temporaneamente assegnato in entrata (da amministrazioni del comparto Ministeri) e in uscita, nel corso del medesimo anno, e al personale con contratto a tempo determinato.

2. Fra i destinatari della predetta risorsa finanziaria non è compreso, ai sensi dell'art. 14 del D. L.vo n. 165/2001, il personale in servizio presso gli Uffici di diretta collaborazione all'opera del Ministro all'1/1/2008, fatto salvo il personale in entrata/uscita dagli Uffici medesimi dai/ai Dipartimenti della programmazione, istruzione o dagli/agli UU.SS.RR. nel corso del 2008.

3. Nell'Amministrazione periferica, i Direttori Generali ripartiscono le risorse loro assegnate tra gli Uffici sedi di contrattazione (direzione generale e USP), sulla base della quota media pro-capite regionale e delle unità di personale in servizio in ciascuna sede di contrattazione. Il numero delle unità in servizio al 1/1/2008 e quello del personale trasferito, temporaneamente assegnato nel corso del medesimo anno, sono individuati dai singoli Uffici Scolastici Regionali, i quali provvederanno a darne informativa alle OO.SS. territoriali. L'attribuzione delle risorse finanziarie, da parte dei Direttori Scolastici Regionali alle singole articolazioni territoriali individuate - ai sensi dell'accordo 28/7/2004, quali sedi di contrattazione - non richiede l'adozione di un ulteriore passaggio contrattuale a livello regionale.

Art. 7 **Disposizioni finali**

1. Le parti convengono di rinviare ad una successiva sessione negoziale la definizione degli ulteriori istituti da finanziare, con la residua quota disponibile del FUA 2008, pari ad € 5.000.000,00, nella misura effettivamente disponibile all'esito delle situazioni di contenzioso esistenti in materia di rideterminazione della data di decorrenza dei processi di riqualificazione già espletati.

2. Le parti concordano nel procedere, nella successiva sessione negoziale, a porre in essere tutti gli adempimenti connessi all'attivazione di nuove procedure di riqualificazione tra le fasce retributive interne alle aree I, II e III e di passaggi, ai sensi della vigente normativa contrattuale.

3. Nella considerazione che le risorse assegnate ai singoli centri di responsabilità sono destinate, oltre che alle unità di personale in servizio all'1/1/2008, anche al seguente personale:

- cessato nel corso dell'anno;
- trasferito presso altra amministrazione nel corso dell'anno;
- trasferito da altre amministrazione nel corso dell'anno;
- temporaneamente assegnato presso altra amministrazione nel corso dell'anno;
- temporaneamente assegnato da altre amministrazioni del comparto Ministeri nel corso dell'anno
- in entrata/uscita dagli Uffici di diretta collaborazione all'opera del Ministro dai/ai Dipartimenti della programmazione, istruzione o dagli/agli UU.SS.RR. nel corso del 2008,

ogni centro di Responsabilità provvede all'attribuzione, in quota parte, dei compensi spettanti a tali dipendenti.


Per le spettanze del personale in mobilità all'interno dell'Amministrazione, compreso quello provvede, per l'intero anno, l'Ufficio presso il quale lo stesso è in servizio all'1/1/2008,

4. L'utilizzo di eventuali economie conseguenti all'applicazione del presente accordo, verificatesi nelle varie sedi di contrattazione, deve essere tempestivamente contrattato, comunque non oltre il 31/12/2009, con le rappresentanze sindacali a livello di sede di contrattazione.

5. Eventuali quote pro-capite della retribuzione di produttività attribuite alle singole Direzioni Scolastiche Regionali risultanti in numero superiore al personale effettivamente in servizio all'1.01.2008 saranno recuperate da quelle spettanti alla stessa Direzione Scolastica Regionale nel CCNI relativo al FUA per l'anno 2009.

6. La Direzione generale delle risorse umane provvede al monitoraggio sulle modalità di attuazione del presente CCNI. A tal fine, ciascun ufficio sede di contrattazione invierà al Dipartimento per la programmazione economica - Direzione generale delle risorse Umane, Ufficio I copia del Contratto integrativo di sede, unitamente ai modelli di rilevazione appositamente predisposti dallo stesso Ufficio I.

In uno specifico incontro, l'Amministrazione e le organizzazioni sindacali nazionali firmatarie esamineranno le risultanze di detto monitoraggio.



FUA 2008 - PERSONALE NON VEDENTE

UFFICIO	SEDE SERVIZIO	Totale complessivo	Importo LS
	AMMINISTR. CENTRALE	4	6.229,36
ABRUZZO	U.S.P. PESCARA	1	1.557,34
	U.S.P. CHIETI	1	1.557,34
	U.S.R. ABRUZZO	1	1.557,34
Totale ABRUZZO		3	4.672,02
BASILICATA	U.S.P. POTENZA	1	1.557,34
	U.S.R. BASILICATA	1	1.557,34
Totale BASILICATA		2	3.114,68
CALABRIA	U.S.P. COSENZA	1	1.557,34
	U.S.P. CROTONE	1	1.557,34
	U.S.P. REGGIO CALABRIA	1	1.557,34
	U.S.P. VIBO VALENTIA	1	1.557,34
	U.S.R. CALABRIA	1	1.557,34
Totale CALABRIA		5	7.786,70
CAMPANIA	U.S.P. BENEVENTO	1	1.557,34
	U.S.P. CASERTA	1	1.557,34
	U.S.P. NAPOLI	3	4.672,02
	U.S.P. SALERNO	1	1.557,34
	U.S.R. CAMPANIA	1	1.557,34
Totale CAMPANIA		7	10.901,38
EMILIA ROMAGNA	U.S.P. BOLOGNA	1	1.557,34
	U.S.P. FORLI'	1	1.557,34
	U.S.P. PARMA	1	1.557,34
	U.S.P. PIACENZA	1	1.557,34
	U.S.P. RAVENNA	1	1.557,34
	U.S.P. REGGIO EMILIA	1	1.557,34
	U.S.R. EMILIA ROMAGNA	1	1.557,34
Totale EMILIA ROMAGNA		7	10.901,38
FRIULI VENEZ. GIULIA	U.S.P. GORIZIA	1	1.557,34
	U.S.P. PORDENONE	1	1.557,34
	U.S.P. TRIESTE	1	1.557,34
	U.S.P. UDINE	1	1.557,34
	U.S.R. FRIULI VENEZ. GIULIA	1	1.557,34
Totale FRIULI VENEZIA GIULIA		5	7.786,70
LAZIO	U.S.P. FROSINONE	1	1.557,34
	U.S.P. LATINA	1	1.557,34
	U.S.P. ROMA	1	1.557,34
	U.S.P. VITERBO	1	1.557,34
	U.S.P. RIETI	1	1.557,34
	U.S.R. LAZIO	1	1.557,34
Totale LAZIO		6	9.344,04
LIGURIA	U.S.P. IMPERIA	1	1.557,34
	U.S.P. SAVONA	1	1.557,34
	U.S.R. LIGURIA	2	3.114,68
Totale LIGURIA		4	6.229,36
LOMBARDIA	U.S.P. BERGAMO	1	1.557,34
	U.S.P. BRESCIA	1	1.557,34
	U.S.P. COMO	1	1.557,34
	U.S.P. CREMONA	1	1.557,34
	U.S.P. MANTOVA	1	1.557,34
	U.S.P. VARESE	1	1.557,34
	U.S.R. LOMBARDIA	1	1.557,34
Totale LOMBARDIA		7	10.901,38
MARCHE	U.S.P. ANCONA	1	1.557,34
	U.S.R. ANCONA	2	3.114,68
	U.S.P. ASCOLI PICENO	1	1.557,34
	U.S.P. MACERATA	1	1.557,34
	U.S.R. MARCHE	1	1.557,34
Totale MARCHE		6	9.344,04

Ref.
S. Pitt
M. M.
W. B.

A

UFFICIO	SEDE SERVIZIO	Totale complessivo	Importo LS
MOLISE	U.S.P. CAMPOBASSO	1	1.557,34
	U.S.P. ISERNIA	1	1.557,34
	U.S.R. MOLISE	1	1.557,34
Totale MOLISE		3	4.672,02
PIEMONTE	U.S.P. ALESSANDRIA	1	1.557,34
	U.S.P. ASTI	1	1.557,34
	U.S.P. BIELLA	1	1.557,34
	U.S.P. CUNEO	1	1.557,34
	U.S.P. TORINO	1	1.557,34
	U.S.P. VERCELLI	1	1.557,34
Totale PIEMONTE		6	9.344,04
PUGLIA	U.S.P. BARI	1	1.557,34
	U.S.P. BRINDISI	1	1.557,34
	U.S.P. FOGGIA	1	1.557,34
	U.S.P. LECCE	1	1.557,34
	U.S.P. TARANTO	1	1.557,34
	U.S.R. PUGLIA	1	1.557,34
Totale PUGLIA		6	9.344,04
SARDEGNA	U.S.P. CAGLIARI	1	1.557,34
	U.S.P. NUORO	1	1.557,34
	U.S.P. ORISTANO	1	1.557,34
	U.S.P. SASSARI	1	1.557,34
	U.S.R. SARDEGNA	1	1.557,34
Totale SARDEGNA		5	7.786,70
SICILIA	U.S.P. RAGUSA	1	1.557,34
	U.S.P. SIRACUSA	2	3.114,68
	U.S.P. AGRIGENTO	1	1.557,34
	U.S.P. CALTANISSETTA	1	1.557,34
	U.S.P. CATANIA	1	1.557,34
	U.S.P. MESSINA	1	1.557,34
	U.S.P. PALERMO	1	1.557,34
	U.S.P. TRAPANI	1	1.557,34
	U.S.R. SICILIA	1	1.557,34
Totale SICILIA		10	15.573,40
TOSCANA	U.S.P. AREZZO	1	1.557,34
	U.S.P. FIRENZE		-
	U.S.P. GROSSETO	1	1.557,34
	U.S.P. LIVORNO	1	1.557,34
	U.S.P. MASSA CARRARA	1	1.557,34
	U.S.P. PISTOIA	1	1.557,34
	U.S.R. TOSCANA	1	1.557,34
Totale TOSCANA		6	9.344,04
UMBRIA	U.S.P. PERUGIA	1	1.557,34
	U.S.P. TERNI	1	1.557,34
	U.S.R. UMBRIA	1	1.557,34
Totale UMBRIA		3	4.672,02
VENETO	U.S.P. BELLUNO	1	1.557,34
	U.S.P. PADOVA	1	1.557,34
	U.S.P. ROVIGO	1	1.557,34
	U.S.P. TREVISO	1	1.557,34
	U.S.P. VENEZIA	1	1.557,34
	U.S.P. VERONA	1	1.557,34
	U.S.P. VICENZA	1	1.557,34
	U.S.R. VENETO	1	1.557,34
Totale VENETO		8	12.458,72
Totale complessivo		103	160.406,02

[Handwritten signatures and initials on the right margin]

[Handwritten mark on the left margin]

Allegato B al CCNI n° 1/2009

COSTO SUPER ANNO 2008 - MPI

posizione super	unità	costo effettivo al netto delle quote parte per cessazioni
A1S	307	235.283,47
B3S	1796	2.779.148,03
C1S	563	555.000,95
C3S	711	1.480.583,78
		5.050.016,23

cessati nel 2008

posizione super	unità	quota parte super non erogata
A1S	15	8.821,53
B3S	69	75.593,97
C1S	34	20.819,05
C3S	65	94.331,22
		199.565,77

te

for per
rit

A

**COSTO RIQUALIFICAZIONE 2008 - MPI
AL NETTO DEI CESSATI INSERITI NELLE GRADUATORIE ESAURITE**

diff. retribuzione annua LS		COSTO RIQUALIFICAZIONE 2008		
passaggi	differenziale	passaggi	unità coinvolte	costo 2008
B2-B3	1.811,18	B2-B3	1537,58	2.784.834,14
C1-C2	3.144,24	C1-C2	917,04	2.883.393,85
C1-C3	6.741,49	C1-C3	392,58	2.646.574,14
C2-C3	3.597,25	C2-C3	54	194.251,50
				8.509.053,64

[Handwritten signature]


[Handwritten signatures and initials: ks, M, M, A, R, R]

FUA 2008 MPI - RIPARTIZIONE RISORSE CON PARAMETRI PER AREA

Art. 5 CCNI /2008

TOTALE RISORSA LS: € 3.500.019,50

Uffici	Tot. Unità 1/1/8	Prima Area		Seconda Area		Terza Area		Totale Ripartizione
		unità	parametro finanziario	unità	parametro finanziario	unità	parametro finanziario	
Dip. Programmazione	357	31	524,42	188	576,87	138	629,31	211.553,36
Dip. Istruzione	301	16	524,42	138	576,87	147	629,31	180.507,35
TOTALE A.C.	658	47		326		285		392.060,71
U.S.R Abruzzo	192	8	524,42	110	576,87	74	629,31	114.220,00
U.S.R Basilicata	95	5	524,42	60	576,87	30	629,31	56.113,60
U.S.R Calabria	361	24	524,42	209	576,87	128	629,31	213.703,59
U.S.R Campania	597	19	524,42	390	576,87	188	629,31	353.253,56
U.S.R Emilia Romagna	269	6	524,42	154	576,87	109	629,31	160.579,29
U.S.R Friuli	142	14	524,42	76	576,87	52	629,31	83.908,12
U.S.R Lazio	407	19	524,42	243	576,87	145	629,31	241.393,34
U.S.R Liguria	136	15	524,42	60	576,87	61	629,31	80.866,41
U.S.R Lombardia	528	22	524,42	339	576,87	167	629,31	312.190,94
U.S.R Marche	127	9	524,42	79	576,87	39	629,31	74.835,60
U.S.R Molise	65	9	524,42	41	576,87	15	629,31	37.811,10
U.S.R Piemonte	336	24	524,42	197	576,87	115	629,31	198.600,12
U.S.R Puglia	446	17	524,42	247	576,87	182	629,31	265.936,45
U.S.R Sardegna	221	15	524,42	134	576,87	72	629,31	130.477,20
U.S.R Sicilia	623	50	524,42	373	576,87	200	629,31	367.255,51
U.S.R Toscana	270	4	524,42	185	576,87	81	629,31	159.792,74
U.S.R Umbria	100	4	524,42	67	576,87	29	629,31	58.997,96
U.S.R Veneto	335	23	524,42	198	576,87	114	629,31	198.023,26
TOTALE A.P.	5.250	287		3.162		1.801		3.107.958,79
TOTALE	5.908	334		3.488		2.086		3.500.019,50



 Multiple handwritten signatures and initials are present below the table, including a large signature on the left, a signature in the middle, and several initials on the right.

FUA 2008 MPI - RIPARTIZIONE RISORSE CONTRATTAZIONE DI SEDE - Art. 6 CCNI /2008

TOTALE RISORSA LS: € 6.096.294,40

APPORTANDO UN CORRETIVO SULLA BASE DELLA SCOPERTURA DI ORGANICO

SUL 30% DEL TOTALE RISORSA € 1.828.888,32

	a	b	$c=(b-a)/b*100$	d=c-totc	$f=tot_ris/tot_a*a$	$g=f*d$	$h=tot_g/tot_a*(-1)$	$m=70\%/tot_ris/tot_a$	i=f+g+h		
Uffici	Presenti 1/1/2008	Organico D.M. 12/9/2001	% scopertura	scarto da % media scopertura	Ripartizione (30% tot_ris) su presenti 1/1/2008	Correttivo rispetto scarto % media	Ripartizione correttivo sui presenti	Ripartizione su presenti (70% tot_ris)	TOTALE LORDO STATO	TOTALE LORDO DIPENDENTE	
Dip. Programmazione	357				110.513,39			257.864,59	390.933,87	294.599,75	
Dip. Istruzione	301				93.177,96			217.415,24	329.610,91	248.388,03	
TOTALE A.C.	658	1560	57,82%	18,11%	203.691,35	36.888,50	4.685,10	475.279,82	720.544,78	542.987,78	
U.S.R Abruzzo	192	257	25,29%	-14,42%	59.435,77	- 8.570,64	1.367,08	138.683,47	190.915,69	143.870,15	
U.S.R Basilicata	95	152	37,50%	-2,21%	29.408,33	- 649,92	676,42	68.619,43	98.054,26	73.891,68	
U.S.R Calabria	361	463	22,03%	-17,68%	111.751,64	- 19.757,69	2.570,40	260.753,82	355.318,17	267.760,49	
U.S.R Campania	597	807	26,02%	-13,69%	184.808,11	- 25.300,23	4.250,77	431.218,93	594.977,58	448.362,91	
U.S.R Emilia Romagna	269	498	45,98%	6,27%	83.272,00	5.221,15	1.915,34	194.301,33	284.709,81	214.551,48	
U.S.R Friuli	142	221	35,75%	-3,96%	43.957,71	- 1.740,73	1.011,07	102.567,99	145.796,04	109.868,91	
U.S.R Lazio	407	646	37,00%	-2,71%	125.991,46	- 3.414,37	2.897,93	293.980,07	419.455,09	316.092,76	
U.S.R Liguria	136	236	42,37%	2,66%	42.100,34	1.119,87	968,35	98.234,13	142.422,69	107.326,82	
U.S.R Lombardia	528	991	46,72%	7,01%	163.448,38	11.457,73	3.759,48	381.379,55	560.045,14	422.038,54	
U.S.R Marche	127	253	49,80%	10,09%	39.314,29	3.966,81	904,27	91.733,34	135.918,71	102.425,55	
U.S.R Molise	65	106	38,68%	-1,03%	20.121,49	- 207,25	462,81	46.950,13	67.327,19	50.736,39	
U.S.R Piemonte	336	578	41,87%	2,16%	104.012,61	2.246,67	2.392,39	242.696,08	351.347,75	264.768,46	
U.S.R Puglia	446	577	22,70%	-17,01%	138.064,35	- 23.484,75	3.175,62	322.150,15	439.905,37	331.503,67	
U.S.R Sardegna	221	355	37,75%	-1,96%	68.413,05	- 1.340,90	1.573,57	159.630,46	228.276,18	172.024,25	
U.S.R Sicilia	623	839	25,74%	-13,97%	192.856,71	- 26.942,08	4.435,90	449.998,98	620.349,51	467.482,68	
U.S.R Toscana	270	535	49,53%	9,82%	83.581,56	8.207,71	1.922,46	195.023,64	288.735,36	217.585,05	
U.S.R Umbria	100	150	33,33%	-6,38%	30.956,13	- 1.975,00	712,02	72.230,98	101.924,13	76.807,94	
U.S.R Veneto	335	576	41,84%	2,13%	103.703,04	2.208,87	2.385,27	241.973,77	350.270,95	263.957,01	
TOTALE A.P.	5.250	8.240	36,29%	-3,42%	1.625.196,97			3.792.126,26	5.375.749,62	4.051.054,72	
TOTALE	5.908	9.800	39,71%	0,00%	1.828.888,32	- 42.066,25	42.066,25	4.267.406,08	6.096.294,40	4.594.042,50	