



Fondo Nazionale Pensione a favore dei lavoratori  
del settore dell'igiene ambientale e dei settori affini

Iscritto all'Albo tenuto dalla Covip con il n. 88

## Sezione I - Informazioni chiave per l'aderente (in vigore dal 1 Gennaio 2018)

Il presente documento ha lo scopo di presentarti le principali caratteristiche di PREVIAMBIENTE e facilitarti il confronto tra PREVIAMBIENTE e le altre forme pensionistiche complementari.

### Presentazione di PREVIAMBIENTE

PREVIAMBIENTE è un **fondo pensione negoziale** istituito sulla base di accordi collettivi riportati nell'**Allegato** alle presenti *Informazioni chiave per l'aderente*, che ne costituisce parte integrante.

PREVIAMBIENTE è finalizzato all'erogazione di trattamenti pensionistici complementari del sistema previdenziale obbligatorio, ai sensi del d.lgs. 5 dicembre 2005, n. 252.

PREVIAMBIENTE opera in regime di contribuzione definita: l'entità della prestazione pensionistica è determinata in funzione della contribuzione versata e dei rendimenti della gestione. La gestione delle risorse è svolta nel tuo esclusivo interesse e secondo le indicazioni di investimento che tu stesso fornirai scegliendo tra le proposte offerte.

Possono aderire a PREVIAMBIENTE tutti i lavoratori dipendenti appartenenti ai settori il cui rapporto di lavoro è disciplinato dagli accordi collettivi di istituzione del fondo nonché i soggetti indicati all'art. 5 dello **Statuto** del fondo. Le principali informazioni sulla fonte istitutiva e sulle condizioni di partecipazione sono riportate nell'Allegato.

La partecipazione a PREVIAMBIENTE ti consente di beneficiare di un **trattamento fiscale di favore** sui contributi versati, sui rendimenti conseguiti e sulle prestazioni percepite.

### Informazioni pratiche

Sito <i>web</i> del Fondo:	www.previambiente.it
Indirizzo e-mail:	segreteria@fondopreviambiente.it
Telefono:	199 280019
Fax:	06/48986974
Sede legale:	P.zza Cola di Rienzo, 68 - 00192 ROMA (RM)

Sul sito *web* del fondo sono disponibili lo **Statuto** e la **Nota informativa**, documenti che contengono le informazioni di maggiore dettaglio sulle caratteristiche del fondo. Sono inoltre disponibili il **Documento sul regime fiscale**, il **Documento sulle anticipazioni**, il **Documento sulle rendite** e ogni altro documento e/o informazioni di carattere generale utile all'iscritto.

### La contribuzione

L'adesione a PREVIAMBIENTE dà diritto a un **contributo al fondo pensione da parte del tuo datore di lavoro**.

La misura, la decorrenza e la periodicità della contribuzione sono fissate dagli accordi collettivi che prevedono l'adesione a PREVIAMBIENTE. Per conoscere la misura e la periodicità della contribuzione previste in relazione al tuo rapporto di lavoro, consulta l'**Allegato** sopra citato. Hai tuttavia la possibilità di determinare la contribuzione anche in misura superiore.

Il contributo del datore di lavoro spetta **unicamente** nel caso in cui versi al fondo almeno il contributo minimo a tuo carico.

Il Fondo costituisce, altresì, strumento di attuazione per l'adesione contrattuale e la contribuzione contrattuale per tutti i lavoratori ai quali si applichi il CCNL delle imprese del settore privato e del settore

pubblico dei servizi di igiene ambientale. Tali associati sono liberi di attivare, in aggiunta alla citata contribuzione contrattuale, la quota ordinaria di contribuzione a carico proprio e del datore di lavoro e/o la quota contributiva di fonte TFR previste dalle Fonti Istitutive.

E' consentita l'adesione di familiari fiscalmente a carico degli aderenti. La frequenza e la misura della contribuzione in favore del familiare fiscalmente a carico è stabilita dal lavoratore iscritto, con il limite di un contributo minimo indicato nell'**Allegato** sopra citato. I versamenti dovranno essere effettuati tramite bonifico bancario sul conto corrente intestato al Fondo Pensione Previambiente indicato nel **Regolamento recante la disciplina dell'adesione e della contribuzione al Fondo dei familiari fiscalmente a carico** reperibile presso il sito web del Fondo.

## La prestazione pensionistica complementare

Dal momento del pensionamento e per tutta la durata della vita ti verrà erogata una **rendita**, calcolata in base al capitale che avrai accumulato e alla tua età a quel momento.

Al momento dell'adesione ti è consegnato il documento "**La mia pensione complementare**", **versione standardizzata**, utile per avere un'idea di come la rendita può variare al variare, ad esempio, della contribuzione, delle scelte di investimento e dei costi.

Le tipologie di rendita e le relative condizioni che PREVIAMBIENTE ti propone sono riportate nel **Documento sulle rendite**, disponibile sul sito *web* del fondo.

Al momento del pensionamento, potrai scegliere di percepire un **capitale** fino a un importo pari al 50% di quanto hai accumulato. Se sei iscritto a un fondo di previdenza complementare da prima del 29 aprile 1993, oppure quando il calcolo della tua rendita vitalizia risulta di ammontare molto contenuto, puoi richiedere l'intero importo della prestazione in forma di capitale.

In qualsiasi momento puoi richiedere un'**anticipazione**, fino al 75% di quanto hai maturato, per far fronte a spese sanitarie di particolare gravità, che possono riguardare anche il coniuge e i figli. Devi invece aspettare almeno otto anni per poter richiedere un'anticipazione, fino al 75% di quanto hai maturato, per l'acquisto della prima casa di abitazione, per te o per i tuoi figli, o per le spese di ristrutturazione della prima casa, oppure un'anticipazione, fino al 30%, per altre esigenze di carattere personale.

Puoi trovare maggiori informazioni sulle anticipazioni della posizione individuale nel **Documento sulle anticipazioni**, disponibile sul sito *web* del fondo.

Trascorsi due anni dall'adesione a PREVIAMBIENTE puoi richiedere di **trasferire** la tua posizione individuale in un'altra forma pensionistica complementare. Prima di questo termine, il trasferimento è possibile solo in caso di perdita dei requisiti di partecipazione al fondo. In quest'ultimo caso, ti è consentito di **riscattare**, in tutto o in parte, la posizione maturata a quel momento, indipendentemente dagli anni che ancora mancano al raggiungimento della pensione.

Puoi trovare maggiori informazioni sulle condizioni di **Partecipazione**, nonché sulla **Contribuzione** e sulle **Prestazioni pensionistiche complementari** nella Nota informativa e nello Statuto, disponibili sul sito *web* del fondo.

## Proposte di investimento

PREVIAMBIENTE ti propone i seguenti comparti di investimento:

- **GARANTITO**
- **BILANCIATO**

I flussi di TFR conferiti tacitamente sono destinati al comparto **GARANTITO**.

Per gli aderenti contrattuali, cioè coloro che hanno aderito a Previambiente per effetto del versamento del contributo contrattuale a carico del datore di lavoro, la destinazione di tale contributo è il comparto **GARANTITO**

Prima di scegliere è importante che tu faccia le opportune valutazioni sulla tua situazione lavorativa, sul patrimonio personale, sull'orizzonte temporale di partecipazione e sulle aspettative pensionistiche. A tal fine ti verranno poste alcune domande in fase di adesione al fondo pensione.

È importante che tu conosca le caratteristiche dell'opzione di investimento che scegli perché a questa sono associati uno specifico orizzonte temporale e una propria combinazione di rischio e rendimento.

Tieni presente che i rendimenti sono soggetti a oscillazioni e che i rendimenti realizzati nel passato NON sono necessariamente indicativi dei rendimenti futuri. E' pertanto necessario valutare i risultati in un'ottica di lungo periodo.

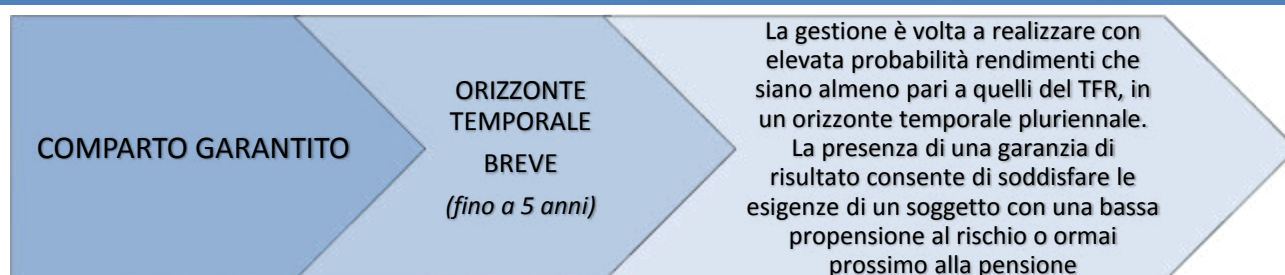
Se scegli un'opzione di investimento azionaria, puoi aspettarti rendimenti potenzialmente elevati nel lungo periodo, ma anche ampie oscillazioni del valore dell'investimento nei singoli anni (il che vuol dire che il rendimento può assumere valori molto alti, ma anche bassi o negativi).

Se scegli invece un'opzione di investimento obbligazionaria, puoi aspettarti una variabilità limitata nei singoli anni, ma anche rendimenti più contenuti nel lungo periodo.

Tieni tuttavia presente che anche le linee più prudenti non garantiscono un investimento privo di rischi.

Puoi trovare maggiori informazioni sulla politica di investimento di ciascun comparto nella **Nota informativa**, disponibile sul sito *web* del fondo.

## GARANTITO



**Caratteristiche della garanzia:** nel corso della durata della Convenzione, qualora si realizzi in capo ad un singolo aderente uno dei seguenti eventi:

- a) esercizio del diritto alla prestazione pensionistica;
- b) riscatto per decesso;
- c) riscatto per invalidità permanente che comporti la riduzione della capacità di lavoro a meno di un terzo;
- d) riscatto per inoccupazione per un periodo superiore a 48 mesi;
- e) anticipazioni di cui all'art 11, comma 7, lett. a) del Decreto;

il Gestore si impegna a mettere a disposizione del FONDO, relativamente alla posizione individuale dell'aderente per il quale si è verificato l'evento, un valore pari alla sommatoria dei conferimenti attribuiti all'aderente (al netto di eventuali anticipazioni e riscatti parziali), con ciascun singolo conferimento considerato al maggior valore tra:

1. il suo valore nominale;
2. il controvalore monetario delle quote attribuite in relazione al singolo conferimento valorizzate alla prima "quota di mercato", come di seguito definita assunta a riferimento ai fini del calcolo della prestazione ai sensi della normativa vigente
3. il controvalore monetario delle quote attribuite in relazione al singolo conferimento valorizzate alla "quota consolidata", come di seguito definita, più elevata nel periodo intercorrente tra la data del suddetto conferimento e la data di valorizzazione assunta a riferimento ai fini del calcolo della prestazione ai sensi della normativa vigente.

In deroga al meccanismo sopra descritto, per tutti i conferimenti pervenuti dal mese di gennaio dell'anno relativo alla data di valorizzazione assunta a riferimento ai fini del calcolo della prestazione ai sensi della normativa vigente, il GESTORE si impegna a mettere a disposizione del FONDO il maggior valore tra:

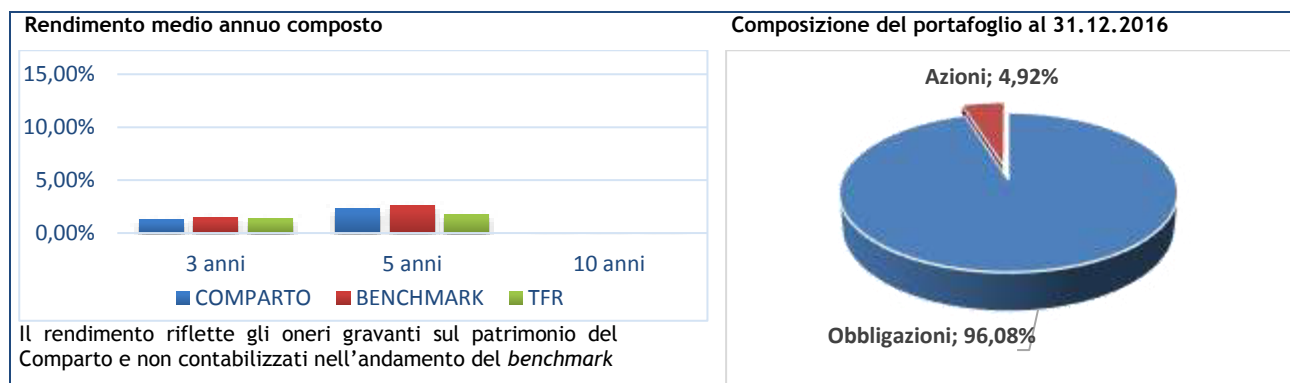
- la sommatoria dei conferimenti;
- la sommatoria dei conferimenti valorizzati alla prima "quota di mercato", come di seguito definita, assunta a riferimento ai fini del calcolo della prestazione ai sensi della normativa vigente.

Per "quota di mercato" si intende la quota, al netto della fiscalità e dei costi posti direttamente a carico dell'aderente, rilevata dalla società incaricata dei servizi di gestione amministrativa secondo la normativa vigente, in genere l'ultimo giorno di calendario di ogni mese.

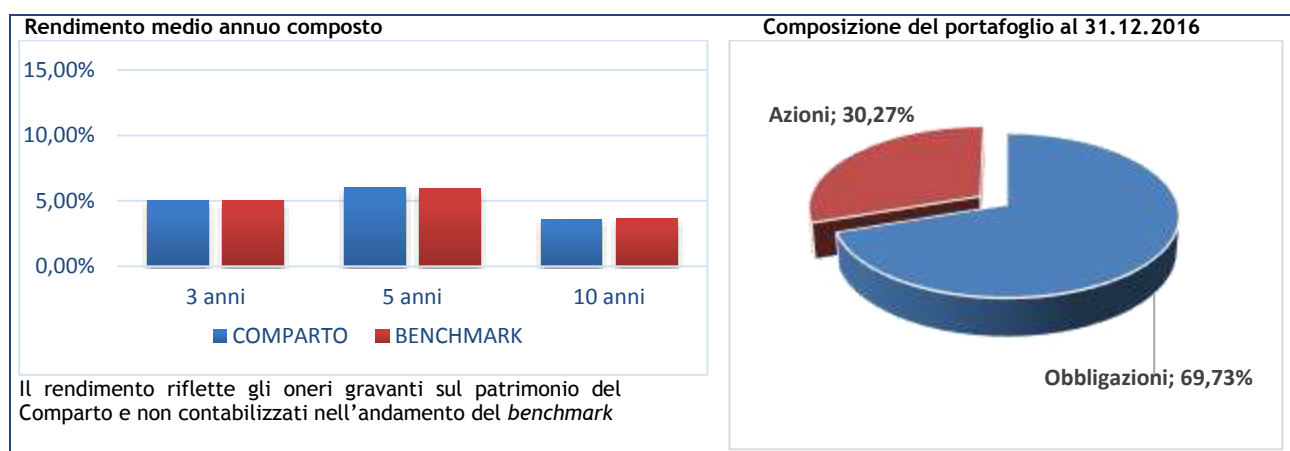
Per "quota consolidata" si intende la quota di mercato, al netto della fiscalità e dei costi posti direttamente a carico dell'aderente, rilevata dalla società incaricata dei servizi di gestione amministrativa nell'ultimo giorno di ogni anno solare.

Alla scadenza della Convenzione, o, nel caso di recesso, al momento di efficacia del recesso, il Gestore si impegna a mettere a disposizione del FONDO un importo calcolato con le regole sopra indicate, con riferimento alle posizioni individuali di tutti gli aderenti del FONDO. Tuttavia, nel caso di recesso del FONDO prima del termine di scadenza della Convenzione, il Gestore sarà tenuto a rimettere nella piena disponibilità del Fondo il maggior importo risultante dalle metodologie di calcolo di cui i precedenti punti 1. e 2.

Data di avvio dell'operatività del comparto: 31/07/2007  
 Patrimonio netto al 31.12.2016 (in euro): 201.828.439,9  
 Rendimento netto del 2016: 0,82%



Data di avvio dell'operatività del comparto: 02/09/2002  
 Patrimonio netto al 31.12.2016 (in euro): 720.039.912,01  
 Rendimento netto del 2016: 3,15%





Fondo Nazionale Pensione a favore dei lavoratori  
del settore dell'igiene ambientale e dei settori affini

Iscritto all'Albo tenuto dalla Covip con il n. 88

**SCHEDA DEI COSTI**  
(in vigore dal 1 Gennaio 2018)

La presente Scheda riporta informazioni sui costi che gravano, direttamente o indirettamente, sull'aderente a PREVIAMBIENTE nella fase di accumulo della prestazione previdenziale.

La presenza di costi comporta una **diminuzione della posizione individuale e quindi della prestazione pensionistica**. Pertanto, prima di aderire a PREVIAMBIENTE, è importante **confrontare** i costi del fondo con quelli previsti dalle altre forme pensionistiche.

Costi nella fase di accumulo <sup>1</sup>	
Tipologia di costo	Importo e caratteristiche
Spese di adesione	€ 10,32, di cui € 5,16 a carico del datore di lavoro e € 5,16 a carico del lavoratore, da versare in unica soluzione all'atto dell'adesione; <ul style="list-style-type: none"><li>- Per l'adesione dei soggetti fiscalmente a carico dei lavoratori iscritti nulla è dovuto.</li><li>- Per l'adesione contrattuale nulla è dovuto.</li></ul>
<b>Spese da sostenere durante la fase di accumulo:</b>	
Direttamente a carico dell'aderente	€ 30 annui suddivisi con prelievi trimestrali direttamente dalla posizione dell'aderente ovvero con le stesse modalità dal primo versamento utile successivo all'adesione;  € 12 annui per i soggetti fiscalmente a carico dei lavoratori iscritti suddivisi con prelievi trimestrali direttamente dalla posizione dell'aderente ovvero con le stesse modalità dal primo versamento utile successivo all'adesione;  € 12 annui per gli aderenti contrattuali con prelievi trimestrali direttamente dalla posizione dell'aderente ovvero con le stesse modalità dal primo versamento utile successivo all'adesione.
Indirettamente a carico dell'aderente:  - <i>Garantito</i>	0,25% del patrimonio su base annua (così composte: commissioni di gestione pari a 0,16% per una percentuale media mensile di investimento in azioni inferiore all'1%; 0,17% per una percentuale media mensile di investimento in azioni compresa tra l'1% e il 2,99%; 0,18% per una percentuale media mensile di investimento in azioni compresa tra il 3% e il 4,99%; 0,19% per una percentuale media mensile di investimento in azioni superiore o uguale al 5%, commissioni di banca depositaria pari

<sup>1</sup> Gli oneri che gravano annualmente sugli iscritti durante la fase di accumulo sono determinabili soltanto in relazione al complesso delle spese effettivamente sostenute dal fondo; i costi indicati nella tabella sono pertanto il risultato di una stima, volta a fornire una indicazione della onerosità della partecipazione. Eventuali differenze, positive o negative, tra le spese effettivamente sostenute dal fondo e le somme poste a copertura delle stesse sono ripartite tra tutti gli iscritti.

- Bilanciato	<p>a 0,02%, consulenze finanziarie pari a 0,01% e spese amministrative riconducibili al patrimonio<sup>2</sup> pari a 0,028%)</p> <p>0,18% del patrimonio su base annua di cui 0,12% per commissioni di gestione, 0,02% per le commissioni di Banca Depositaria, 0,01% per consulenze finanziarie e 0,028% per spese amministrative riconducibili al patrimonio<sup>3</sup>.</p> <p>Sono previste commissioni di incentivo:</p> <ul style="list-style-type: none"> <li>- una commissione di incentivo con periodo di riferimento dal 17 Giugno 2016 alla scadenza del mandato (1 giugno 2021) pari al 15% della differenza positiva tra il risultato del gestore obbligazionario Blackrock ed il benchmark al netto della commissione fissa;</li> <li>- una commissione di incentivo con periodo di riferimento dal 1 aprile 2014 alla scadenza del mandato (1 aprile 2018) pari al 20% della differenza positiva tra il risultato del gestore azionario Credit Suisse ed il benchmark al netto della commissione fissa con un tetto pari a 40 pbs;</li> <li>- una commissione di incentivo con periodo di riferimento dal 1 ottobre 2015 alla scadenza del mandato (1 ottobre 2019) pari al 10% della differenza positiva tra il risultato del gestore monetario Pimco ed il benchmark al netto della commissione fissa;</li> </ul>
<b>Spese per l'esercizio di prerogative individuali</b> (prelevate dalla posizione individuale al momento dell'operazione)	
Anticipazione	€ 9
Trasferimento	€ 9
Riscatto	€ 9
Riallocazione della posizione individuale	€ 9

### L'Indicatore sintetico dei costi (ISC)

Al fine di fornire un'indicazione sintetica dell'onerosità dei comparti di PREVIAMBIENTE, è riportato per ciascun comparto l'ISC (Indicatore sintetico dei costi), che esprime il costo annuo, in percentuale della posizione individuale maturata, stimato facendo riferimento a un aderente-tipo che versa un contributo annuo di 2.500 euro e ipotizzando un tasso di rendimento annuo del 4%.

L'ISC viene calcolato da tutti i fondi pensione utilizzando la stessa metodologia stabilita dalla COVIP.

Indicatore sintetico dei costi (ISC)				
Comparti	Anni di permanenza			
	2 anni	5 anni	10 anni	35 anni
<b>Garantito</b>	1,28%	0,70%	0,48%	0,32%
<b>Bilanciato</b>	1,20%	0,63%	0,41%	0,24%

ATTENZIONE: Per condizioni differenti rispetto a quelle considerate, ovvero nei casi in cui non si verificano le ipotesi previste, tale indicatore ha una valenza meramente orientativa.

E' importante prestare attenzione all'indicatore sintetico dei costi che caratterizza ciascun comparto. Un ISC del 2% invece che dell'1% può ridurre il capitale accumulato dopo 35 anni di partecipazione al piano pensionistico di circa il 18% (ad esempio, lo riduce da 100.000 euro a 82.000)

Per consentirti di comprendere l'onerosità dei comparti, nel grafico seguente l'ISC di ciascun comparto di PREVIAMBIENTE è confrontato con l'ISC medio dei comparti della medesima categoria offerti dalle altre

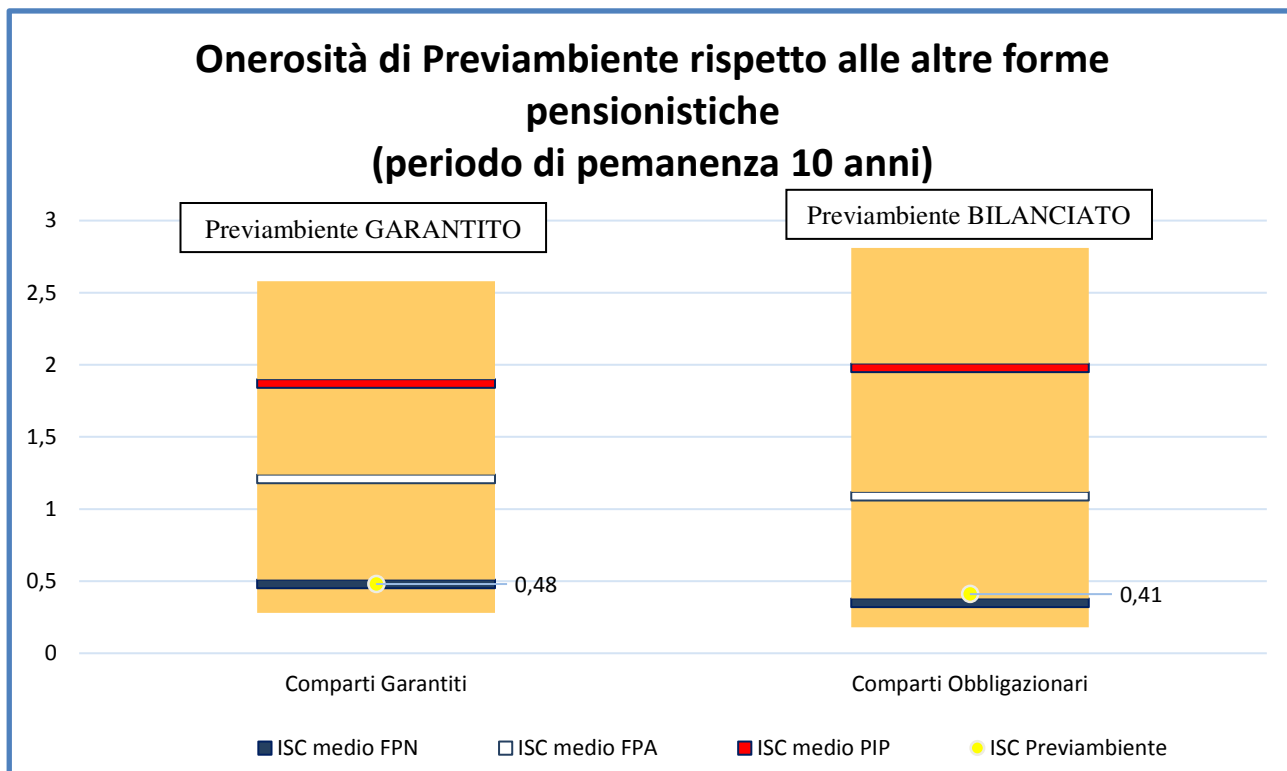
<sup>2</sup> Il prelievo a copertura delle spese amministrative nella misura dello 0,028% viene effettuato ogni anno con prelievi trimestrali

<sup>3</sup> Il prelievo a copertura delle spese amministrative nella misura dello 0,028% viene effettuato ogni anno con prelievi trimestrali

forme pensionistiche complementari. I valori degli ISC medi di settore sono rilevati dalla COVIP con riferimento alla fine di ciascun anno solare.

L'onerosità di PREVIAMBIENTE è evidenziata con un punto; i trattini indicano i valori medi, rispettivamente, dei fondi pensione negoziali (FPN), dei fondi pensione aperti (FPA) e dei piani individuali pensionistici di tipo assicurativo (PIP). Il grafico indica l'ISC minimo e massimo dei comparti dei FPN, dei FPA e dei PIP complessivamente considerati e appartenenti alla stessa categoria di investimento.

Il confronto prende a riferimento i valori dell'ISC riferiti a un periodo di permanenza nella forma pensionistica di 10 anni.



Gli ISC dei fondi pensione negoziali, dei fondi pensione aperti e dei PIP e i valori degli ISC medi, minimi e massimi sono pubblicati sul sito web della COVIP ([www.covip.it](http://www.covip.it)).

## Allegato alle “Informazioni chiave per l’aderente” del fondo pensione PREVIAMBIENTE

Il presente Allegato è parte integrante delle ‘Informazioni chiave per l’aderente’ di PREVIAMBIENTE e indica la fonte istitutiva del fondo, i destinatari, i livelli e le modalità di contribuzione.

### Fonte istitutiva:

PREVIAMBIENTE è istituito sulla base dei CCNL del 2 agosto 1995 e del 31 ottobre 1995, rispettivamente applicati nel settore pubblico e nel settore privato dei servizi di igiene ambientale, nonché dei successivi accordi del 24 luglio 1997 e del 12 gennaio 1998, sottoscritti da FEDERAMBIENTE, FISE (già AUSITRA) e le Organizzazioni sindacali di rappresentanza dei lavoratori FP-CGIL, FIT-CISL, UILTRASPORTI, FIADEL (di seguito denominati “fonte istitutiva”).

Il Fondo costituisce, altresì, strumento di attuazione per l’adesione contrattuale e la contribuzione contrattuale previste per i dipendenti di imprese private e società esercenti servizi ambientali dall’art. 67 del CCNL e dagli accordi del 6 dicembre 2016 e del 20 giugno 2017 e conseguente al rinnovo del CCNL del 10 luglio 2016 e dell’accordo del 25 luglio 2017 per i dipendenti di imprese pubbliche e società esercenti servizi ambientali

### Destinatari:

Lavoratori dipendenti del settore privato e del settore pubblico dell’igiene ambientale, il cui rapporto di lavoro è disciplinato dai CCNL sottoscritti da UTILITALIA (già FEDERAMBIENTE), FISE ASSOAMBIENTE (già AUSITRA) e le Organizzazioni sindacali di rappresentanza dei lavoratori FP-CGIL, FIT-CISL, UILTRASPORTI, FIADEL.

Lavoratori dipendenti del settore dell’edilizia residenziale pubblica, il cui rapporto di lavoro è disciplinato è disciplinato dai CCNL sottoscritti da FEDERCASA e le Organizzazioni sindacali di rappresentanza dei lavoratori FP-CGIL, FPS-CISL, UIL-FPL, FESICA-CONFESAL.

Lavoratori dipendenti dei servizi culturali, turistici, sportivi e del tempo libero, il cui rapporto di lavoro è disciplinato dai CCNL sottoscritti da FEDERCULTURE e le Organizzazioni sindacali di rappresentanza dei lavoratori FP-CGIL, FPS-CISL, UIL-FPL, UIL-PA .

Lavoratori dipendenti dei servizi pubblici farmaceutici, il cui rapporto di lavoro è disciplinato dai CCNL sottoscritti da ASSOFARM e le Organizzazioni sindacali di rappresentanza dei lavoratori FILCAMS-CGIL, FISASCAT-CISL, UILTUCS-UIL.

Lavoratori dipendenti dei servizi cimiteriali e funerari che aderiscono a Previambiente con specifici accordi aziendali.

Lavoratori dipendenti del settore imprese di pulizia e servizi integrati/multiservizi, il cui rapporto di lavoro è disciplinato dai CCNL sottoscritti da FISE -Confindustria e le Organizzazioni sindacali di rappresentanza dei lavoratori FILCAMS-CGIL, FISASCAT-CISL, UIL-TRASPORTI.

Lavoratori dipendenti dei consorzi e enti di industrializzazione il cui rapporto di lavoro è disciplinato dal CCNL sottoscritto da F.I.C.E.I. e le Organizzazioni sindacali di rappresentanza dei lavoratori FP-CGIL, FPS-CISL, UIL-FPL, FINDICI e per il personale dipendente della F.I.C.E.I.

Lavoratori dipendenti delle imprese private operanti nella distribuzione, recapito e servizi postali, il cui rapporto di lavoro è disciplinato dal CCNL sottoscritto da FISE-ARE e le Organizzazioni sindacali di rappresentanza dei lavoratori SLC-CGIL, SLP-CISL, UIL-POSTE e UILTRASPORTI.

Lavoratori dipendenti delle imprese private esercenti servizi postali in appalto, il cui rapporto di lavoro è disciplinato dal CCNL sottoscritto da FISE-ASSOPOSTE e le Organizzazioni sindacali di rappresentanza dei lavoratori SLC-CGIL, SLP-CISL, UIL-POSTE e UILTRASPORTI.

Familiari fiscalmente a carico dei lavoratori iscritti.

I dipendenti ed i dirigenti del Fondo Pensione.



## Contribuzione:

Per gli aderenti contrattuali la contribuzione al Fondo è attuata tramite il versamento di un contributo contrattuale obbligatorio a carico del datore di lavoro che i Contratti Collettivi Nazionali di Lavoro indicati nel precedente paragrafo “Fonti Istitutive” prevedono a favore di tutti i lavoratori ai quali si applicano i medesimi contratti (tabella 1).

**Tabella 1 Contributo contrattuale**

Settore igiene ambientale	Contributo contrattuale a carico del datore di lavoro	Decorrenza e periodicità
CCNL UTILITALIA	€ 10	I contributi sono versati con periodicità mensile a decorrere dal 1° ottobre 2016
CCNL FISE ASSOMBIENTE	€ 10	I contributi sono versati con periodicità mensile a decorrere dal 1° gennaio 2018

La contribuzione al Fondo può essere attuata mediante il versamento di contributi a carico del lavoratore, del datore di lavoro e attraverso il conferimento del TFR maturando ovvero mediante il solo conferimento del TFR maturando, eventualmente anche con modalità tacita (tabella 2).

**Tabella 2 Contribuzione ordinaria**

Settore igiene ambientale	Quota TFR	Contributo <sup>1</sup>		Decorrenza e periodicità
		Lavoratore <sup>2</sup>	Datore di lavoro	
Lavoratori occupati dopo il 28.04.1993	100%	1,30%	2,033%+€ 15,00	I contributi sono versati con periodicità mensile a decorrere dal primo mese successivo all’adesione
Lavoratori già occupati al 28.04.1993 <sup>3</sup>	2% <sup>4</sup>	1,30%	2,033%+€ 15,00	
Settore edilizia residenziale pubblica	Quota TFR	Contributo <sup>5</sup>		Decorrenza e periodicità
		Lavoratore <sup>2</sup>	Datore di lavoro	
Lavoratori occupati dopo il 28.04.1993	100%	1,00%	1,00% <sup>6</sup>	I contributi sono versati con periodicità mensile a decorrere dal primo mese successivo all’adesione
Lavoratori già occupati al 28.04.1993 <sup>3</sup>	2% <sup>4</sup>	1,00%	1,00% <sup>6</sup>	
Settore servizi pubblici culturali, turistici, sportivi e del tempo libero	Quota TFR	Contributo <sup>7</sup>		Decorrenza e periodicità
		Lavoratore <sup>2</sup>	Datore di lavoro	
Lavoratori occupati dopo il 28.04.1993	100%	1,00%	1,00%	I contributi sono versati con periodicità mensile a decorrere dal primo mese successivo all’adesione
Lavoratori già occupati al 28.04.1993 <sup>3</sup>	2% <sup>4</sup>	1,00%	1,00%	
Settore servizi pubblici farmaceutici	Quota TFR	Contributo <sup>8</sup>		Decorrenza e periodicità
		Lavoratore <sup>2</sup>	Datore di lavoro	
Lavoratori occupati dopo il 28.04.1993	100%	1,00%	1,00%	I contributi sono versati con periodicità mensile a decorrere dal primo mese successivo all’adesione
Lavoratori già occupati al 28.04.1993 <sup>3</sup>	2% <sup>4</sup>	1,00%	1,00%	
Settore servizi cimiteriali e funerari	Quota TFR	Contributo <sup>1</sup>		Decorrenza e periodicità
		Lavoratore <sup>2</sup>	Datore di lavoro	
Lavoratori occupati dopo il 28.04.1993	100%	1,30%	2,033%	I contributi sono versati con periodicità mensile a decorrere dal primo mese successivo all’adesione
Lavoratori già occupati al 28.04.1993 <sup>3</sup>	2% <sup>4</sup>	1,30%	2,033%	
Settore imprese di pulizia e servizi integrati/multiservizi	Quota TFR	Contributo <sup>9</sup>		Decorrenza e periodicità
		Lavoratore <sup>12</sup>	Datore di lavoro	
Lavoratori occupati dopo il 28.04.1993	100%	1,00%	1,00%	I contributi sono versati con periodicità mensile a decorrere dal primo mese successivo all’adesione
Lavoratori già occupati al 28.04.1993 <sup>3</sup>	1% <sup>4</sup>	1,00%	1,00%	

Settore consorzi e enti di industrializzazione	Quota TFR	Contributo <sup>10</sup>		Decorrenza e periodicità
		Lavoratore <sup>12</sup>	Datore di lavoro	
Lavoratori occupati dopo il 28.04.1993	100%	1,00%	2,00%	I contributi sono versati con periodicità mensile a decorrere dal primo mese successivo all'adesione
Lavoratori già occupati al 28.04.1993 <sup>3</sup>	2% <sup>4</sup>	1,00%	2,00%	
Settore imprese private operanti nella distribuzione, recapito e servizi postali	Quota TFR	Contributo <sup>11</sup> (con decorrenza 1° giugno 2011)		Decorrenza e periodicità
		Lavoratore <sup>12</sup>	Datore di lavoro	
Lavoratori occupati dopo il 28.04.1993	100%	1,00%	1,00%	I contributi sono versati con periodicità mensile a decorrere dal primo mese successivo all'adesione
Lavoratori già occupati al 28.04.1993	100%	1,00%	1,00%	
	Quota TFR	Contributo <sup>11</sup> (con decorrenza 1° gennaio 2012)		Decorrenza e periodicità
		Lavoratore <sup>12</sup>	Datore di lavoro	
Lavoratori occupati dopo il 28.04.1993	100%	1,1%	1,1%	I contributi sono versati con periodicità mensile a decorrere dal primo mese successivo all'adesione
Lavoratori già occupati al 28.04.1993	100%	1,1%	1,1%	
Settore imprese private esercenti servizi postali in appalto	Quota TFR	Contributo <sup>11</sup> Lavoratore <sup>12</sup> Datore di lavoro		Decorrenza e periodicità
Lavoratori occupati dopo il 28.04.1993	100%	1,00%	1,00%	I contributi sono versati con periodicità mensile a decorrere dal primo mese successivo all'adesione
Lavoratori già occupati al 28.04.1993	100%	1,00%	1,00%	
	Quota TFR	Contributo <sup>11</sup> (con decorrenza 1° dicembre 2013)		Decorrenza e periodicità
		Lavoratore <sup>12</sup>	Datore di lavoro	
Lavoratori occupati dopo il 28.04.1993	100%	1,00%	1,5%	I contributi sono versati con periodicità mensile a decorrere dal primo mese successivo all'adesione
Lavoratori già occupati al 28.04.1993	100%	1,00%	1,5%	

Familiari fiscalmente a carico dei lavoratori iscritti <sup>13</sup>		Contributo minimo <sup>14</sup>		Decorrenza e periodicità
		€ 100,00		
Dipendenti del Fondo Pensione	Quota TFR	Contributo Lavoratore <sup>15</sup> Datore di lavoro <sup>16</sup>		
Lavoratori occupati dopo il 28.04.1993	100%	1,30%	2,033%	I contributi sono versati con periodicità mensile a decorrere dal primo mese successivo all'adesione
Lavoratori già occupati al 28.04.1993	100%	1,30%	2,033%	
Dirigenti del Fondo Pensione	Quota TFR	Contributo Lavoratore <sup>15</sup> Datore di lavoro <sup>17</sup>		Decorrenza e periodicità
Lavoratori occupati dopo il 28.04.1993	100%	4%	4%	
Lavoratori già occupati al 28.04.1993	100%	4%	4%	

(1) In percentuale della retribuzione base mensile in vigore al 1° gennaio 1997, dell'indennità di contingenza e di un aumento periodico di anzianità, per 12 mensilità. A partire dal 1° maggio 2008 per i Quadri del contratto Federambiente la base retributiva convenzionale sulla quale applicare la contribuzione dovuta è pari a € 2.077,84 e per i Quadri del contratto Fise Assoambiente la base retributiva convenzionale sulla quale applicare le misure percentuali è complessivamente pari a € 2.049,09.

(2) Misura minima per avere diritto al contributo del datore di lavoro. Il lavoratore può fissare liberamente una misura maggiore, in questo caso la base di calcolo è quella utile al calcolo del TFR.

(3) Il lavoratore può scegliere di versare l'intero flusso di tfr maturando.

(4) In percentuale della retribuzione utile ai fini del calcolo del TFR.

- (5) In percentuale della retribuzione base mensile in vigore al 1° gennaio 2008 e di un aumento periodico di anzianità, per 12 mensilità.
- (6) Ove il lavoratore decida liberamente di aumentare il contributo a proprio carico almeno fino 1,50%, il datore di lavoro è tenuto a aumentare il proprio contributo alla misura dell'1,50%.
- (7) In percentuale della retribuzione individuale, corrispondente ai minimi tabellari, all'eventuale indennità di funzione riconosciuta ai lavoratori quadro, agli elementi aggiuntivi della retribuzione spettanti in base al contratto ai lavoratori non interessati da progressione di carriera, agli altri eventuali assegni alla persona a carattere continuativo, per 12 mensilità.
- (8) Contribuzione minima in percentuale sulla retribuzione utile al calcolo del TFR.  
La misura di contribuzione è scelta dall'aderente al momento dell'adesione e può essere successivamente variata.
- (9) Il contributo del datore di lavoro e del lavoratore sono calcolati sul minimo tabellare ed indennità di contingenza alla data del 1° gennaio 2001.
- (10) Il contributo del datore di lavoro e del lavoratore sono calcolati in percentuale per 12 mensilità sulla retribuzione individuale fissa e continuativa di ciascun lavoratore in vigore dal 1° gennaio 2007 riferita a ciascun livello di inquadramento.
- (11) Il contributo del datore di lavoro e del lavoratore sono calcolati in percentuale per quattordici mensilità sulla retribuzione tabellare ed indennità di contingenza alla data del 31/12/2006, con riferimento al rispettivo livello in cui il lavoratore è inquadrato.
- (12) Misura minima per avere diritto al contributo del datore di lavoro. Il lavoratore può fissare liberamente una misura maggiore.
- (13) Sono considerati fiscalmente a carico i figli (compresi quelli naturali, riconosciuti, gli adottivi, gli affidati e affiliati), i coniugi non legalmente ed effettivamente separati, nonché (solo se conviventi con il contribuente o se ricevono da lui un assegno alimentare non risultante da provvedimenti dell'autorità giudiziaria) i genitori (anche adottivi), gli ascendenti prossimi, i discendenti dei figli, i generi e le nuore, il coniuge separato, i suoceri, gli adottanti, i fratelli e le sorelle, che abbiano un reddito non superiore alla misura indicata nell'art. 12 del Testo Unico delle Imposte sui Redditi (TUIR) e successive modificazioni ed integrazioni.
- (14) L'importo minimo di contribuzione per ogni versamento è di euro 100,00 ma si può versare liberamente una misura maggiore. I versamenti dovranno essere effettuati tramite bonifico bancario sul conto corrente intestato al Fondo Pensione Previambiente indicato nel **Regolamento recante la disciplina dell'adesione e della contribuzione al Fondo dei familiari fiscalmente a carico** reperibile presso il sito web del Fondo.
- (15) Misura minima per avere diritto al contributo del datore di lavoro. In percentuale della retribuzione utile ai fini del calcolo del TFR. Il lavoratore può fissare liberamente una misura maggiore.
- (16) In percentuale della retribuzione utile ai fini del calcolo del TFR.
- (17) In percentuale della retribuzione utile ai fini del calcolo del TFR, fino a € 150.000,00 annui.

**PAGINA BIANCA**

# Fondo Previambiente

Fondo pensione negoziale iscritto all'Albo COVIP al n. 88

## La mia pensione complementare versione standardizzata

Il presente documento è volto a illustrarti l'evoluzione prevista della posizione individuale nel corso del rapporto di partecipazione e l'importo della prestazione attesa al momento del pensionamento. Al contempo costituisce uno strumento utile per aiutarti nelle scelte relative alla partecipazione, come ad esempio il livello di contribuzione.

La mia pensione complementare, versione standardizzata è riferita a figure-tipo generiche: per avere un'idea della prestazione previdenziale (rata di rendita) che potrai attenderti al momento del pensionamento, individua la figura che più si avvicina alle tue caratteristiche tra quelle che trovi indicate.

Per effettuare simulazioni "personalizzate" sull'andamento futuro del programma previdenziale puoi utilizzare il motore di calcolo appositamente predisposto da FONDO PREVIAMBIENTE, disponibile all'indirizzo [www.previambiente.it](http://www.previambiente.it).

La rappresentazione tiene conto della tassazione sui risultati conseguiti, ma non della tassazione sulle prestazioni. Non vengono inoltre considerati i vantaggi fiscali derivanti dalla possibilità di dedurre i contributi. In generale, ricorda che la partecipazione alle forme di previdenza complementare consente di fruire di benefici fiscali. Per maggiori informazioni ti consigliamo di leggere attentamente il "Documento sul regime fiscale", disponibile anche all'indirizzo [www.previambiente.it](http://www.previambiente.it).

Avvertenza: Gli importi di seguito riportati sono fondati su ipotesi di calcolo che potrebbero non trovare conferma nel corso del rapporto. In tal caso la posizione individuale effettivamente maturata e la prestazione pensionistica corrispondente risulteranno differenti da quelle riportate. Le indicazioni fornite non impegnano pertanto in alcun modo né FONDO PREVIAMBIENTE, né la COVIP.

## Informazioni e ipotesi utilizzate per la proiezione

### FASE DI ACCUMULO

#### \* Rendimento atteso dei comparti:

Rendimento medio annuo<sup>1</sup> per comparto

BILANCIATO	GARANTITO
2,60%	2,10%

*I tassi di rendimento qui riportati, espressi in termini reali (cioè al netto dell'inflazione), sono calcolati sulla base della composizione (azionaria/obbligazionaria) del comparto. Alla componente azionaria è attribuito un rendimento del 4% annuo e a quella obbligazionaria del 2% annuo. Il tasso è espresso al lordo dei costi e della tassazione.*

#### \* Tasso annuo atteso di crescita della contribuzione<sup>1</sup>

1%

*Questa ipotesi è relativa a quanto si prevede che rivaluterai (aumenterai) ogni anno in termini reali i contributi destinati al fondo pensione per mantenerli allineati alla crescita del tuo reddito.*

#### \* Tasso annuo atteso di inflazione<sup>1</sup>

2%

#### \* Costi<sup>2</sup>

*I costi utilizzati nel calcolo sono quelli effettivamente praticati dal Fondo pensione negoziale FONDO PREVIAMBIENTE al momento della redazione di questo documento, e vengono di seguito riportati per tua comodità.*

Direttamente a carico dell'aderente

spese di adesione collettiva	5,16
spesa annua per adesione collettiva	30,00

Indirettamente a carico dell'aderente (commissioni in percentuale sul patrimonio)

BILANCIATO	GARANTITO
0,176%	0,248%

### FASE DI EROGAZIONE

#### Basi tecniche GENERALI

* Basi demografiche per il calcolo della rendita:	A62D
* Tasso tecnico per il calcolo della rendita:	0,00%
* Costo relativo alla trasformazione della posizione individuale in rendita:	1,73%

<sup>1</sup>Informazioni basate su ipotesi fornite dalla COVIP in modo analogo per tutte le forme

<sup>2</sup>Informazioni proprie della forma pensionistica

## Fondo Previambiente - Fondo pensione negoziale - La mia pensione complementare versione standardizzata

Età di ingresso	Anni di versamento	Comparti	Contributo iniziale: 1500 euro			Contributo iniziale: 2500 euro			Contributo iniziale: 5000 euro		
			Versamenti lordi cumulati	Posizione individuale finale	Rendita annua <sup>1</sup>	Versamenti lordi cumulati	Posizione individuale finale	Rendita annua <sup>1</sup>	Versamenti lordi cumulati	Posizione individuale finale	Rendita annua <sup>1</sup>
<b>Iscritto di sesso maschile. Et� pensionamento ipotizzata: 67 anni. Adesione collettiva</b>											
30 anni	37 anni	BILANCIATO	66.761,47	94.701,39	4.005,00	111.269,12	158.715,50	6.712,21	222.538,24	318.750,77	13.480,23
		GARANTITO		86.631,81	3.663,73		145.185,85	6.140,03		291.570,96	12.330,77
40 anni	27 anni	BILANCIATO	46.231,33	59.570,12	2.618,37	77.052,22	99.862,20	4.389,39	154.104,44	200.592,40	8.816,94
		GARANTITO		55.826,80	2.453,84		93.584,65	4.113,47		187.979,26	8.262,53
50 anni	17 anni	BILANCIATO	27.645,66	32.351,14	1.421,98	46.076,11	54.248,59	2.384,47	92.152,22	108.992,20	4.790,70
		GARANTITO		31.043,75	1.364,51		52.055,45	2.288,07		104.584,69	4.596,97

<sup>1</sup>Prima rata annua di una rendita vitalizia immediata senza reversibilit  ottenuta mediante conversione dell'intera posizione individuale maturata al momento di accesso al pensionamento.

NOTA BENE: I valori della posizione individuale e della rata di rendita sono riportati in termini reali e pertanto sono gi  al netto degli effetti dell'inflazione.

AVVERTENZA: La posizione individuale maturata   soggetta a variazioni in conseguenza della variabilit  dei rendimenti conseguiti effettivamente dalla gestione. La variabilit    tendenzialmente pi  elevata quanto maggiore   il contenuto azionario del comparto. Anche se la proiezione non prende in considerazione tale variabilit , nelle valutazioni tieni conto di questo importante elemento.

Sul sito dell'INPS   comunque disponibile il servizio "La mia pensione", che permette di simulare quella che sar  presumibilmente la prestazione di base che un lavoratore iscritto al Fondo pensione lavoratori dipendenti o ad altri fondi o gestioni amministrati dall'INPS ricever  al termine dell'attivit  lavorativa.

## Fondo Previambiente - Fondo pensione negoziale - La mia pensione complementare versione standardizzata

Età di ingresso	Anni di versamento	Comparti	Contributo iniziale: 1500 euro			Contributo iniziale: 2500 euro			Contributo iniziale: 5000 euro		
			Versamenti lordi cumulati	Posizione individuale finale	Rendita annua <sup>1</sup>	Versamenti lordi cumulati	Posizione individuale finale	Rendita annua <sup>1</sup>	Versamenti lordi cumulati	Posizione individuale finale	Rendita annua <sup>1</sup>
<b>Iscritto di sesso femminile. Età pensionamento ipotizzata: 67 anni. Adesione collettiva</b>											
30 anni	37 anni	BILANCIATO	66.761,47	94.701,39	3.369,77	111.269,12	158.715,50	5.647,60	222.538,24	318.750,77	11.342,15
		GARANTITO		86.631,81	3.082,63		145.185,85	5.166,17		291.570,96	10.375,01
40 anni	27 anni	BILANCIATO	46.231,33	59.570,12	2.193,56	77.052,22	99.862,20	3.677,24	154.104,44	200.592,40	7.386,45
		GARANTITO		55.826,80	2.055,72		93.584,65	3.446,09		187.979,26	6.922,00
50 anni	17 anni	BILANCIATO	27.645,66	32.351,14	1.234,14	46.076,11	54.248,59	2.069,48	92.152,22	108.992,20	4.157,85
		GARANTITO		31.043,75	1.184,26		52.055,45	1.985,82		104.584,69	3.989,71

<sup>1</sup>Prima rata annua di una rendita vitalizia immediata senza reversibilità ottenuta mediante conversione dell'intera posizione individuale maturata al momento di accesso al pensionamento.

NOTA BENE: I valori della posizione individuale e della rata di rendita sono riportati in termini reali e pertanto sono già al netto degli effetti dell'inflazione.

AVVERTENZA: La posizione individuale maturata è soggetta a variazioni in conseguenza della variabilità dei rendimenti conseguiti effettivamente dalla gestione. La variabilità è tendenzialmente più elevata quanto maggiore è il contenuto azionario del comparto. Anche se la proiezione non prende in considerazione tale variabilità, nelle valutazioni tieni conto di questo importante elemento.

Sul sito dell'INPS e' comunque disponibile il servizio "La mia pensione", che permette di simulare quella che sarà presumibilmente la prestazione di base che un lavoratore iscritto al Fondo pensione lavoratori dipendenti o ad altri fondi o gestioni amministrati dall'INPS riceverà al termine dell'attività lavorativa.



Fondo Nazionale Pensione a favore dei lavoratori  
del settore dell'igiene ambientale  
e dei settori affini

## MODULO DI ADESIONE a PREVIAMBIENTE

Fondo Nazionale Pensione a favore dei lavoratori del settore dell'igiene ambientale e dei settori affini  
**Iscritto all'Albo tenuto dalla COVIP con il n. 88**

**Attenzione:** L'adesione a PREVIAMBIENTE – Fondo Nazionale Pensione a favore dei lavoratori del settore dell'igiene ambientale e dei settori affini, deve essere preceduta dalla consegna e presa visione del documento 'Informazioni chiave per l'aderente'. La **Nota informativa** e lo **Statuto** sono disponibili sul sito [www.previambiente.it](http://www.previambiente.it). Gli stessi verranno consegnati in formato cartaceo soltanto su espressa richiesta dell'aderente.

### Dati dell'aderente:

Cognome:		Nome:		Codice Fiscale:	
Sesso:	Data di nascita:	Comune di nascita:		Provincia:	Stato:
Tipo documento:		Numero documento:	Ente di rilascio:		Data di rilascio:
Indirizzo di Residenza:					Cap:
Comune di Residenza		Provincia di Residenza	Telefono:		E-mail:
<b>Desidero ricevere la corrispondenza:</b>					
<input type="checkbox"/> In formato elettronico via e-mail			<input type="checkbox"/> In formato cartaceo all'indirizzo di residenza		

Data prima iscrizione alla previdenza complementare

Condizione professionale

<input type="checkbox"/> Lavoratore dipendente privato	<input type="checkbox"/> Soggetto diverso da quelli precedenti
--	--

Titolo di studio

<input type="checkbox"/> Nessuno	<input type="checkbox"/> Licenza elementare	<input type="checkbox"/> Licenza media inferiore	<input type="checkbox"/> Diploma professionale
<input type="checkbox"/> Diploma media superiore	<input type="checkbox"/> Diploma universitario/laurea triennale	<input type="checkbox"/> Laurea / laurea magistrale	<input type="checkbox"/> Specializzazione post-laurea

Se già si aderisce ad altra forma pensionistica complementare, riportare le seguenti informazioni:

<b>Denominazione altra forma pensionistica:</b>	
<b>Numero iscrizione Albo tenuto dalla COVIP:</b>	
<b>L'attuale Scheda dei costi della sopraindicata altra forma pensionistica mi è stata:</b>	
Consegnata <input type="checkbox"/>	Non consegnata (*) <input type="checkbox"/>
(*) Non è prevista la consegna della Scheda dei costi solo nel caso in cui l'altra forma pensionistica non è tenuta a redigerla.	
Indicare se si intende chiedere il trasferimento della posizione maturata nell'altra forma pensionistica cui già si aderisce	
Si <input type="checkbox"/>	No <input type="checkbox"/>



**Opzione di investimento**

Denominazione dei comparti	Categoria	Comparto Scelto
• GARANTITO	Garantito	<input type="checkbox"/>
• BILANCIATO	Obbligazionario misto	<input type="checkbox"/>

**Beneficiari in caso di morte dell'Aderente (la designazione dei beneficiari, in alternativa, può essere effettuata utilizzando il modulo dedicato reperibile sul sito web di Previambiente che dovrà essere inviato direttamente al Fondo Pensione) <sup>1</sup>**

Eredi	<input type="checkbox"/>
Beneficiari	<input type="checkbox"/> (Indicare Cognome, Nome, Luogo e data di nascita, Codice Fiscale)

**Contribuzione e modalità di pagamento**

Delego il mio datore di lavoro _____ a trattenere dalla mia retribuzione le seguenti quote percentuali da versare al fondo pensione PREVIAMBIENTE, come previsto dagli accordi di settore e riportati nell'Allegato alle 'Informazioni chiave per l'aderente':		
<b>TFR</b>		
<input type="checkbox"/> 100%	<input type="checkbox"/> Altro <sup>2</sup> _____ %	
<b>Contributo a carico dell'iscritto</b>		
<input type="checkbox"/> minimo <sup>3</sup>	<input type="checkbox"/> Altro _____ %	<input type="checkbox"/> Nessuno (in questo caso si perde il diritto al contributo datoriale)

In caso di iscrizione di soggetti fiscalmente a carico è necessario compilare il "Modulo di adesione per i soggetti fiscalmente a carico", reperibile sul sito [www.previambiente.it](http://www.previambiente.it).

**L'aderente dichiara:**

- di aver ricevuto il documento 'Informazioni chiave per l'aderente' e il documento 'La mia pensione complementare', versione standardizzata;
- di essere informato della possibilità di richiedere la Nota informativa, il regolamento del fondo e ogni altra documentazione attinente il fondo pensione, comunque disponibile sul sito [www.previambiente.it](http://www.previambiente.it)
- di aver sottoscritto la 'Scheda dei costi' della forma pensionistica a cui risulta già iscritto, la cui copia è allegata al presente Modulo di adesione (per coloro che sono già iscritti ad altra forma pensionistica complementare che redige la Scheda dei costi);
- che il soggetto incaricato della raccolta delle adesioni ha richiamato l'attenzione:
  - sulle informazioni contenute nel documento 'Informazioni chiave per l'aderente';
  - con riferimento ai costi, sull'Indicatore sintetico dei costi (ISC) riportato nel documento 'Informazioni chiave per l'aderente';
  - in merito ai contenuti del documento 'La mia pensione complementare', versione standardizzata, redatto in conformità alle Istruzioni della COVIP, precisando che lo stesso è volto a fornire una proiezione della posizione individuale e dell'importo della prestazione pensionistica attesa, così da consentire la valutazione e la rispondenza delle possibili scelte alternative rispetto agli obiettivi di copertura pensionistica che si vuole conseguire;
  - circa la possibilità di effettuare simulazioni personalizzate mediante un motore di calcolo presente sul sito [www.previambiente.it](http://www.previambiente.it);
- di aver sottoscritto il 'Questionario di Autovalutazione';
- di assumere ogni responsabilità in merito alla completezza e veridicità delle informazioni fornite, e si impegna a comunicare ogni successiva variazione.

**Luogo e data****Firma Aderente**

<sup>1</sup> L'attuale normativa prevede che in caso di decesso la posizione sia riscattata dai beneficiari indicati e soltanto in assenza di quest'ultimi potrà essere riscattata dagli eredi legittimi.

<sup>2</sup> Solo per gli aderenti di prima occupazione antecedente il 28 aprile 1993 con le modalità previste dagli accordi collettivi. In assenza di accordi collettivi indicare non meno del 50%. Una indicazione inferiore al minimo equivale all'indicazione minima consentita dagli accordi o, in mancanza di accordi, al 50%. Gli assunti dopo il 28 aprile 1993 devono indicare obbligatoriamente il 100%. Una diversa indicazione di questi ultimi equivale all'indicazione del 100%

<sup>3</sup> Il versamento della contribuzione minima a proprio carico prevista dagli accordi collettivi dà diritto alla ricezione del contributo a carico del datore di lavoro.

## Questionario di Autovalutazione

Il Questionario di autovalutazione è uno strumento che aiuta l'aderente a verificare il proprio livello di conoscenza in materia previdenziale e ad orientarsi tra le diverse opzioni di investimento.

### CONOSCENZE IN MATERIA DI PREVIDENZA

1. Conoscenza dei fondi pensione
  - ne so poco
  - sono in grado di distinguere, per grandi linee, le differenze rispetto ad altre forme di investimento, in particolare di tipo finanziario o assicurativo
  - ho una conoscenza dei diversi tipi di fondi pensione e delle principali tipologie di prestazioni
2. Conoscenza della possibilità di richiedere le somme versate al fondo pensione
  - non ne sono al corrente
  - so che le somme versate non sono liberamente disponibili
  - so che le somme sono disponibili soltanto al momento della maturazione dei requisiti per il pensionamento o al verificarsi di alcuni eventi personali, di particolare rilevanza, individuati dalla legge
3. A che età prevede di andare in pensione?  
\_\_\_\_\_ anni
4. Quanto prevede di percepire come pensione di base, rispetto al suo reddito da lavoro appena prima del pensionamento (in percentuale)?  
\_\_\_\_\_ per cento
5. Ha confrontato tale previsione con quella a Lei resa disponibile dall'INPS tramite il suo sito *web* ovvero a Lei recapitata a casa tramite la "busta arancione" (cosiddetta "La mia pensione")?
  - sì
  - no
6. Ha verificato il documento "La mia pensione complementare", versione standardizzata, al fine di decidere quanto versare al fondo pensione per ottenere una integrazione della Sua pensione di base, tenendo conto della Sua situazione lavorativa?
  - sì
  - no

### CONGRUITÀ DELLA SCELTA PREVIDENZIALE

*Per trarre indicazioni sulla congruità della opzione di investimento scelta è necessario rispondere integralmente alle domande 7,8 e 9*

7. Capacità di risparmio personale (escluso il TFR)
  - Risparmio medio annuo fino a 3.000 Euro (punteggio 1)
  - Risparmio medio annuo oltre 3.000 e fino a 5.000 Euro (punteggio 2)
  - Risparmio medio annuo oltre 5.000 Euro (punteggio 3)
  - Non so/non rispondo (punteggio 1)
8. Fra quanti anni prevede di chiedere la prestazione pensionistica complementare?
  - 2 anni (punteggio 1)
  - 5 anni (punteggio 2)
  - 7 anni (punteggio 3)
  - 10 anni (punteggio 4)
  - 20 anni (punteggio 5)
  - Oltre 20 anni (punteggio 6)
9. In che misura è disposto a tollerare le oscillazioni del valore della Sua posizione individuale?
  - Non sono disposto a tollerare oscillazioni del valore della posizione individuale accontentandomi anche di rendimenti contenuti (punteggio 1)
  - Sono disposto a tollerare oscillazioni contenute del valore della posizione individuale, al fine di conseguire rendimenti probabilmente maggiori (punteggio 2)
  - Sono disposto a tollerare oscillazioni anche elevate del valore della posizione individuale nell'ottica di perseguire nel tempo la massimizzazione dei rendimenti (punteggio 3)

**Punteggio ottenuto**

Il punteggio va riportato solo in caso di risposta alle domande 7, 8 e 9 e costituisce un ausilio nella scelta fra le diverse opzioni di investimento offerte dal fondo pensione, sulla base della seguente griglia di valutazione.

## GRIGLIA DI VALUTAZIONE

	Punteggio fino a 4	Punteggio tra 5 e 7	Punteggio tra 8 e 12
Categoria del comparto	<ul style="list-style-type: none"> <li>- Garantito</li> <li>- Obbligazionario puro</li> <li>- Obbligazionario misto</li> </ul>	<ul style="list-style-type: none"> <li>- Obbligazionario misto</li> <li>- Bilanciato</li> </ul>	<ul style="list-style-type: none"> <li>- Bilanciato</li> <li>- Azionario</li> </ul>
<p>La scelta di un percorso <i>life-cycle</i> (o comparto <i>data target</i>) è congrua rispetto a qualunque punteggio ottenuto dal Questionario di autovalutazione. In caso di adesione a più comparti, la verifica di congruità sulla base del Questionario non risulta possibile: l'aderente deve, in questi casi, effettuare una propria valutazione circa la categoria nella quale ricade la combinazione da lui scelta</p>			

**Luogo e data** \_\_\_\_\_

L'aderente attesta che il Questionario è stato compilato in ogni sua parte e che ha valutato la congruità o meno della propria scelta dell'opzione di investimento sulla base del punteggio ottenuto.

Firma

\_\_\_\_\_

***in alternativa***

L'aderente, nell'attestare che il Questionario non è stato compilato, oppure è stato compilato solo in parte, dichiara di essere consapevole che la mancata compilazione, parziale o totale, della sezione CONGRUITA' DELLA SCELTA PREVIDENZIALE non consente di utilizzare la griglia di valutazione come ausilio per la scelta dell'opzione di investimento.

Firma

\_\_\_\_\_

<b>Spazio riservato all'azienda</b>		
<b>Azienda:</b>		
<b>Codice fiscale/partita IVA:</b>		
<b>Indirizzo:</b>		
<b>Tel.</b>	<b>Fax:</b>	<b>e-mail:</b>
<b>Contratto collettivo di riferimento</b>		
<b>Data ricevimento della domanda</b>	<b>Il datore di lavoro (timbro e firma)</b>	

<p>Spazio riservato al soggetto incaricato della raccolta delle adesioni (eventuale)</p> <p>.....</p>
---

**IL MODULO DEVE ESSERE RIPRODOTTO IN 4 COPIE: 1 per l'aderente, 1 per l'azienda e 2 per il Fondo**

## **INFORMATIVA SUL TRATTAMENTO DEI DATI PERSONALI (D. LGS. N. 196/2003)**

Ai sensi dell'art. 13 del d.lgs. n. 196/03, "Codice in materia di protezione dei dati personali" (di seguito Codice Privacy), PREVIAMBIENTE fornisce le seguenti informazioni sul trattamento effettuato dei dati personali dei propri iscritti.

### **1. FINALITA' E MODALITA' DEL TRATTAMENTO DEI DATI**

La raccolta ed il trattamento dei dati personali degli iscritti a PREVIAMBIENTE (di seguito Fondo Pensione), sono effettuati:

- per le finalità connesse all'erogazione di trattamenti pensionistici complementari del sistema previdenziale obbligatorio, ai sensi del d.lgs. 5 dicembre 2005, n.252
- per gli obblighi previsti da leggi, regolamenti o dalla normativa comunitaria, nonché da disposizioni impartite da pubbliche autorità a ciò legittimate

Il trattamento dei dati personali avviene mediante strumenti manuali ed informatici, con modalità strettamente correlate alle finalità sopra indicate e, comunque, in modo da garantire la sicurezza, la protezione e la riservatezza dei dati stessi.

I dati personali potranno essere trattati da dipendenti e collaboratori del Fondo Pensione, incaricati di svolgere specifiche operazioni necessarie al perseguimento delle finalità suddette, sotto la diretta autorità e responsabilità del Fondo Pensione e in conformità alle istruzioni che saranno dallo stesso impartite.

### **2. CONFERIMENTO DEI DATI**

Il conferimento dei dati richiesti è obbligatorio per l'adempimento delle finalità perseguite dal Fondo Pensione.

### **3. RIFIUTO DEL CONFERIMENTO DEI DATI**

L'eventuale rifiuto a fornire i dati richiesti comporta l'impossibilità di dare seguito alla domanda di adesione al Fondo Pensione presentata dall'interessato.

### **4. COMUNICAZIONE DEI DATI**

Il Fondo Pensione potrà comunicare i dati personali acquisiti a soggetti e società esterne che forniscono servizi strettamente connessi e strumentali alla propria attività.

I soggetti predetti potranno essere costituiti da:

- istituti bancari incaricati dell'attività di custodia e gestione del patrimonio
- compagnie di assicurazione e società finanziarie incaricate della gestione delle risorse del Fondo Pensione
- società di servizi amministrativi, contabili ed informatici

I dati sono trasmessi alla Commissione di vigilanza sui fondi pensione per i compiti istituzionali dell'Autorità nonché ad altri organi di vigilanza nei casi previsti dalla normativa vigente.

I dati personali acquisiti non sono oggetto di diffusione a categorie di soggetti indeterminati.

### **5. DIRITTI DELL'INTERESSATO**

L'art. 7 del Codice Privacy garantisce all'interessato, tra gli altri, i seguenti diritti:

- ottenere l'indicazione dell'origine dei dati personali; delle finalità e modalità del trattamento; della logica applicata in caso di trattamento effettuato con l'ausilio di strumenti elettronici; ottenere l'aggiornamento, la rettificazione ovvero, quando vi ha interesse, l'integrazione dei dati; la cancellazione, la trasformazione in forma anonima o il blocco dei dati trattati in violazione di legge; l'attestazione che le operazioni predette sono state portate a conoscenza, anche per il loro contenuto, di coloro ai quali i dati sono stati comunicati
- opporsi, in tutto o in parte, per motivi legittimi al trattamento dei dati personali

### **6. TITOLARE E RESPONSABILI DEL TRATTAMENTO DEI DATI**

Titolare del trattamento dei dati è il Fondo Pensione PREVIAMBIENTE, con sede in Piazza Cola di Rienzo, 68 - 00192 Roma - Tel. 199 280019. Responsabile per il trattamento dei dati è il sig. Alessandro Ruggini, contattabile anche all'indirizzo e-mail [segreteria@fondopreviambiente.it](mailto:segreteria@fondopreviambiente.it).