

La gestione delle Emergenze “NR”

17 novembre 2020

Istituto Superiore Antincendi

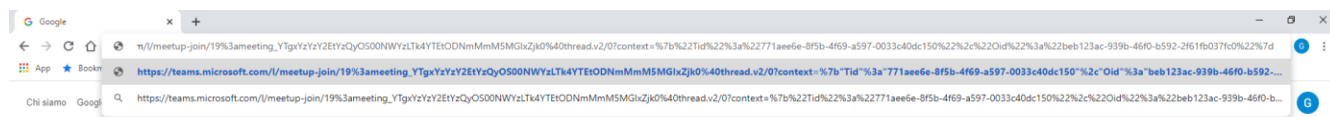
Via del Commercio, 13 - Roma

Istruzioni per partecipare al convegno tramite piattaforma Microsoft Teams in modalità ospite

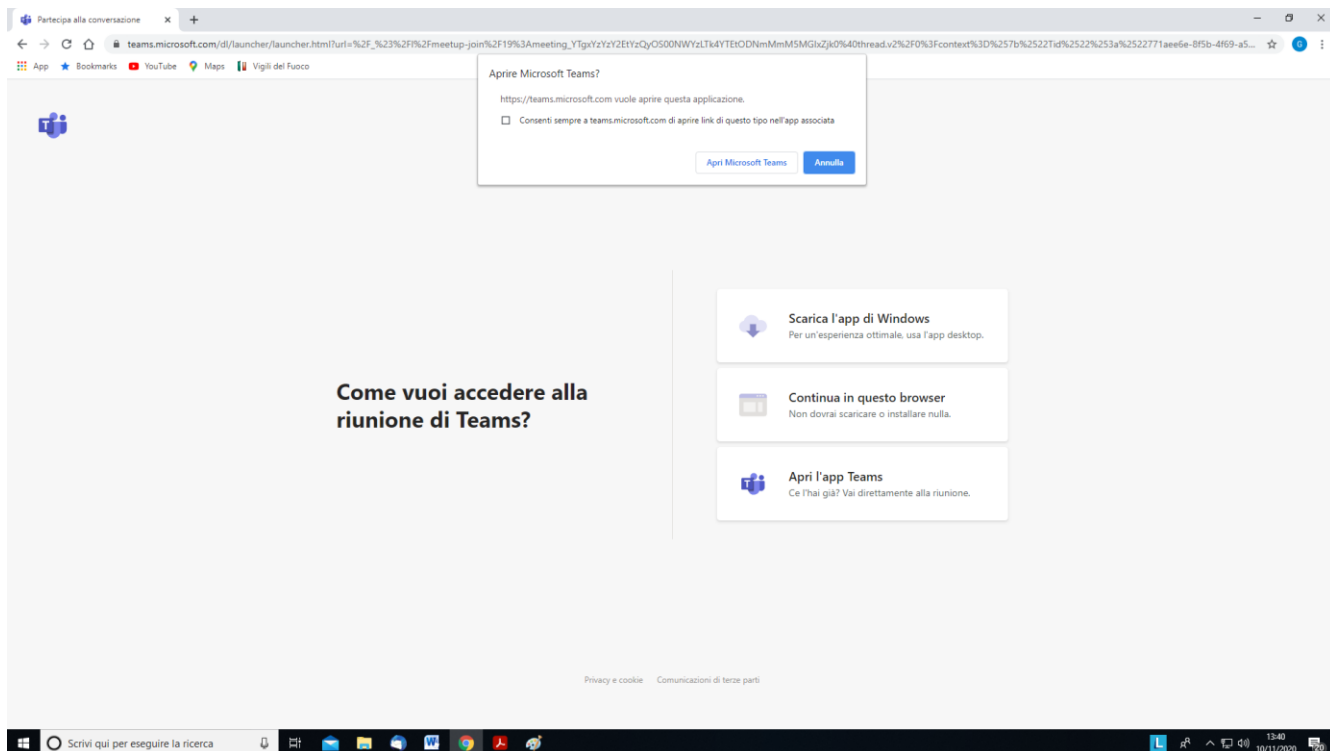
- 1) Installare sul proprio PC il browser web (preferibilmente chrome, oppure internet explorer, etc.);
- 2) Dalla comunicazione con il link del convegno, generalmente inviato tramite email vigifuoco, copiare il link stesso ed incollarlo sulla barra delle applicazioni.
- 3) Qualora non sia arrivato la comunicazione di cui al punto precedente, evidenziare il seguente link

https://teams.microsoft.com/l/meetup-join/19%3ameeting_YTgxYzYzY2EtYzQyOS00NWYzLTk4YTEtODNmMmM5MGIxZjk0%40thread.v2/0?context=%7b%22Tid%22%3a%22771aee6e-8f5b-4f69-a597-0033c40dc150%22%2c%22Oid%22%3a%22beb123ac-939b-46f0-b592-2f61fb037fc0%22%7d

copiarlo ed incollarlo nella barra degli indirizzi del browser



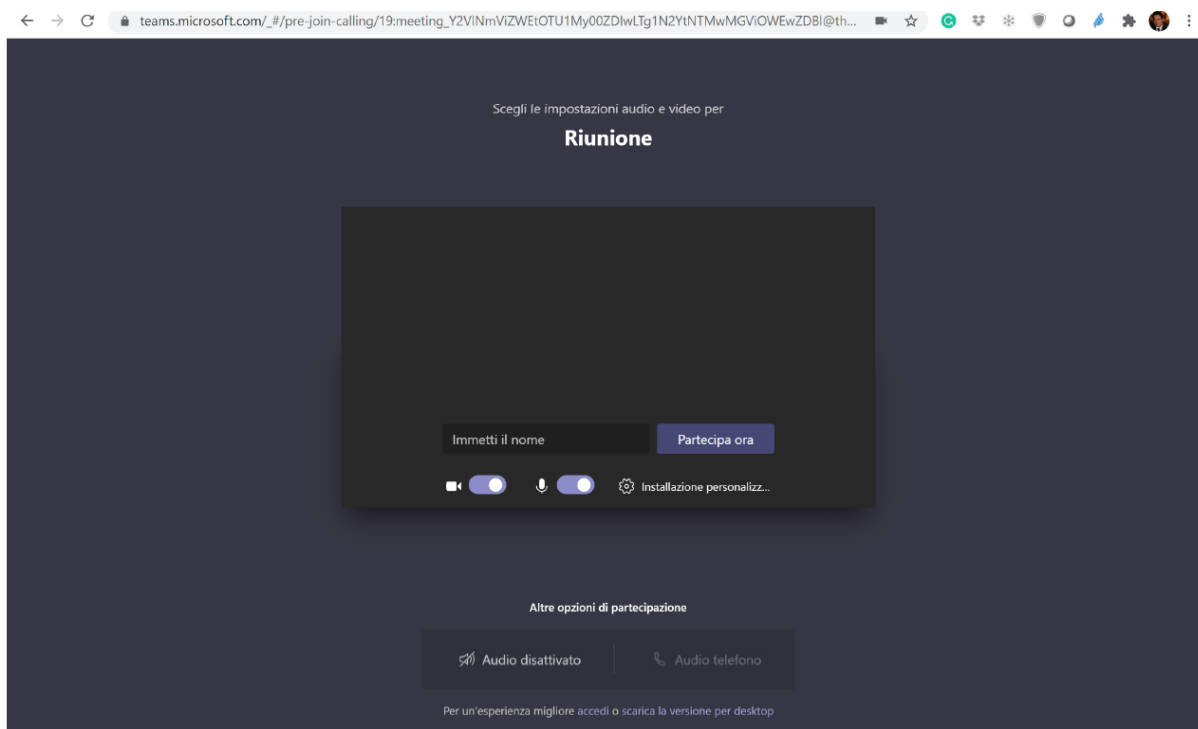
A questo punto premere invio; il browser vi inviterà ad installare o aprire l'applicazione Microsoft teams:



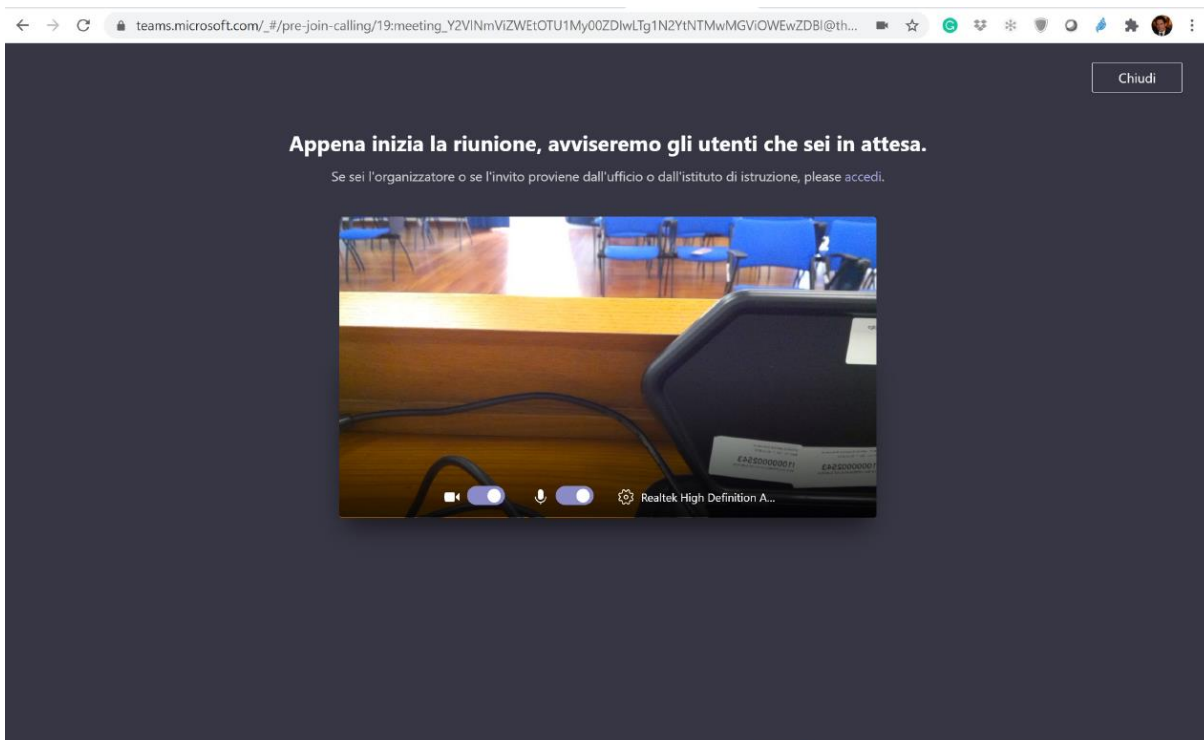
Sulla finestra pop-up “Aprire Microsoft Teams” cliccare sul pulsante “Annulla”, nella schermata rimangono attive le seguenti opzioni:

- Scarica l'app di Windows
- Continua in questo browser
- Apri l'app di Teams

A questo punto selezionare l'opzione centrale “Continua in questo browser” per accedere direttamente al convegno senza installare alcuna applicazione



Inserire il proprio nome e cliccare sul pulsante “Partecipa ora”



Quando inizierà l'evento, l'"ospite" verrà indirizzato direttamente alla visione del convegno.