

MINISTERO DEL LAVORO E DELLE POLITICHE SOCIALI

DECRETO 25 giugno 2021.

Prenotazione delle somme da attribuire agli ambiti territoriali sociali.

IL MINISTRO DEL LAVORO E DELLE POLITICHE SOCIALI

Visto l'art. 117 della Costituzione della Repubblica italiana, che al comma 1, lettera *m*), attribuisce allo Stato legislazione esclusiva in materia di determinazione dei livelli essenziali delle prestazioni concernenti i diritti civili e sociali che devono essere garantiti su tutto il territorio nazionale;

Visto il decreto legislativo 30 luglio 1999, n. 300, recante «Riforma dell'organizzazione del Governo», a norma dell'art. 11 della legge 15 marzo 1997, n. 59, e, in particolare, l'art. 45, con il quale è istituito il Ministero del lavoro e delle politiche sociali e gli sono attribuite le funzioni e i compiti spettanti allo Stato in materia di politiche sociali, e l'art. 46, con il quale sono definite le relative aree funzionali;

Vista la legge 8 novembre 2000, n. 328, recante «Legge quadro per la realizzazione del sistema integrato di interventi e servizi sociali», e, in particolare, l'art. 22, comma 4, secondo il quale le leggi regionali, secondo i modelli organizzativi adottati, prevedono per ogni ambito di cui all'art. 8, comma 3, lettera *a*), l'erogazione di specifiche prestazioni incluso il servizio sociale professionale e segretariato sociale per informazione e consulenza al singolo e ai nuclei familiari;

Visto l'art. 1 della legge 28 dicembre 2015, n. 208, recante «Disposizioni per la formazione del bilancio annuale e pluriennale dello Stato (legge di stabilità 2016)», che, al comma 386, istituisce, presso il Ministero del lavoro e delle politiche sociali, un fondo denominato «Fondo per la lotta alla povertà e all'esclusione sociale»;

Visto il decreto del Ministro del lavoro e delle politiche sociali di concerto con il Ministro dell'economia e delle finanze 18 maggio 2018, pubblicato nella *Gazzetta Ufficiale* n. 155 del 6 luglio 2018, con il quale è adottato il primo Piano per gli interventi e i servizi sociali di contrasto alla povertà, relativo al triennio 2018-2020, nonché il riparto delle risorse della quota servizi del Fondo per la lotta alla povertà e all'esclusione sociale per l'annualità 2018;

Visto il Piano per gli interventi e i servizi sociali di contrasto alla povertà, relativo al triennio 2018-2020, approvato con il decreto sopra citato, che declina come primo obiettivo quantitativo assicurare un numero congruo di assistenti sociali, quantificabile in almeno un assistente

ogni 5.000 abitanti, almeno come dato di partenza nel primo triennio di attuazione del Reddito di inclusione di cui al decreto legislativo n. 147 del 2017;

Visto il decreto del Ministro del lavoro e delle politiche sociali di concerto con il Ministro dell'economia e delle finanze 24 dicembre 2019, con il quale, alla luce della introduzione del Reddito di cittadinanza di cui al decreto-legge n. 4 del 2019, sono fornite indicazioni per l'attuazione del Piano per gli interventi e i servizi sociali di contrasto alla povertà, relativo al triennio 2018-2020, nonché è adottato il riparto delle risorse della quota servizi del Fondo per la lotta alla povertà e all'esclusione sociale per l'annualità 2019;

Visto l'art. 1 della legge 30 dicembre 2020, n. 178, recante «Bilancio di previsione dello Stato per l'anno finanziario 2021 e bilancio pluriennale per il triennio 2021-2023», che in particolare:


al comma 797, al fine di potenziare il sistema dei servizi sociali comunali e i servizi di cui all'art. 7, comma 1, del decreto legislativo 15 settembre 2017, n. 147, stabilisce di attribuire, a favore di ogni ambito territoriale di cui all'art. 8, comma 3, lettera *a*), della legge 8 novembre 2000, n. 328, sulla base del dato relativo alla popolazione complessiva residente:

a) un contributo pari a 40.000 euro annui per ogni assistente sociale assunto a tempo indeterminato dall'ambito, ovvero dai comuni che ne fanno parte, in termini di equivalente a tempo pieno, in numero eccedente il rapporto di 1 a 6.500 e fino al raggiungimento del rapporto di 1 a 5.000;

b) un contributo pari a 20.000 euro annui per ogni assistente sociale assunto a tempo indeterminato dall'ambito, ovvero dai comuni che ne fanno parte, in termini di equivalente a tempo pieno, in numero eccedente il rapporto di 1 a 5.000 e fino al raggiungimento del rapporto di 1 a 4.000.

al comma 798 stabilisce che entro il 28 febbraio di ogni anno, ciascun ambito territoriale di cui all'art. 8, comma 3, lettera *a*), della legge 8 novembre 2000, n. 328, anche per conto dei comuni appartenenti allo stesso, invia al Ministero del lavoro e delle politiche sociali, secondo le modalità da questo definite, un prospetto riassuntivo che indichi, per il complesso dell'ambito e per ciascun comune, con riferimento all'anno precedente e alle previsioni per l'anno corrente:

a) il numero medio di assistenti sociali in servizio nell'anno precedente assunti dai comuni che fanno parte dell'ambito o direttamente dall'ambito. Si fa riferimento al personale con rapporto di lavoro a tempo indeterminato, secondo la definizione di equivalente a tempo pieno, effettivamente impiegato nei servizi territoriali e nella loro organizzazione e pianificazione;



b) la suddivisione dell'impiego degli assistenti sociali di cui alla lettera a) per area di attività.

al comma 799 stabilisce che il contributo di cui al comma 797 è attribuito dal Ministero del lavoro e delle politiche sociali a valere sul Fondo per la lotta alla povertà e all'esclusione sociale sulla base dei prospetti di cui al comma 798, con decreto del Ministro del lavoro e delle politiche sociali entro il 30 giugno di ciascun anno. In particolare, sulla base dei prospetti sono determinate le somme necessarie all'attribuzione dei contributi previsti per l'anno corrente, di seguito denominate «somme prenotate», e quelle destinate alla liquidazione dei contributi relativi all'anno precedente, di seguito denominate «somme liquidabili». Le somme prenotate sono considerate indisponibili per l'anno corrente e per tutti i successivi in sede di riparto del Fondo. Eventuali somme prenotate in un anno e non considerate liquidabili nell'anno successivo rientrano nella disponibilità del Fondo per la lotta alla povertà e all'esclusione sociale e sono ripartite in sede di riparto annuale del Fondo;

Visto il decreto del Ministro del lavoro e delle politiche sociali 4 febbraio 2021, n. 15, con il quale sono stabilite le modalità in base alle quali il contributo attribuito all'ambito territoriale è da questo suddiviso assegnandolo ai comuni che ne fanno parte ed eventualmente all'ambito stesso;

Visto il decreto del Presidente della Repubblica 12 febbraio 2021, recante «Nomina dei Ministri», ivi compresa quella dell'on. le Andrea Orlando a Ministro del lavoro e delle politiche sociali;

Vista la nota direttoriale n. 1447 del 12 febbraio 2021, di trasmissione delle istruzioni operative con le quali sono definite dal Ministero del lavoro e delle politiche sociali, ai sensi dell'art. 1, comma 798, della legge 30 dicembre 2020, n. 178, le modalità di presentazione da parte degli ambiti sociali territoriali dei prospetti riassuntivi relativi al numero di assistenti sociali impiegati nei servizi sociali territoriali, assunti a tempo indeterminato, in servizio nell'anno, ai fini del calcolo del contributo di cui al comma 797;

Acquisiti i prospetti relativi alla previsione degli assistenti sociali in servizio nell'anno 2021, presentati dagli ambiti nel rispetto delle modalità definite nelle istruzioni sopra citate;

Considerato, che in relazione al primo anno di attuazione non è prevista la liquidazione dei contributi relativi all'anno precedente;

Ritenuto di dover determinare le «somme prenotate» necessarie all'attribuzione dei contributi previsti per l'anno corrente per gli assistenti sociali assunti a tempo indeterminato dagli ambiti;

Ritenuto opportuno, al fine di sostenere gli ambiti sociali che non riescono già nel 2021 ad accedere all'incentivo, di proporre, in sede di riparto del Fondo povertà 2021, di considerare quale autonomo criterio di riparto il riconoscimento a ciascun ambito sociale, per tramite della regione di appartenenza, di una somma pari nel 2021 al 50% della differenza fra la somma massima attribuibile a ciascun ambito ai fini dell'incentivo e la somma prenotata sulla base delle comunicazioni di cui sopra da parte degli ambiti e di proporre che tale percentuale si riduca al 35% nel 2022, al 20% nel 2023, azzerandosi negli anni successivi;

Decreta:

Art. 1.

Definizioni

1. Ai soli fini del presente decreto si applicano le seguenti definizioni:

a) «Fondo povertà»: il Fondo per la lotta alla povertà e all'esclusione sociale di cui all'art. 1, comma 386, della legge n. 208 del 2015;

b) «Riparto del Fondo povertà»: il riparto agli ambiti di ciascuna regione del Fondo povertà secondo criteri definiti con decreto del Ministro del lavoro e delle politiche sociali, di concerto con il Ministro dell'economia e delle finanze, previa intesa in sede di Conferenza unificata di cui all'art. 8 del decreto legislativo 28 agosto 1997, n. 281, ai sensi dell'art. 7, comma 4 del decreto legislativo 15 settembre 2017, n. 147;

c) «Ambiti territoriali»: gli ambiti territoriali, di cui all'art. 8, comma 3, lettera a), della legge 8 novembre 2000, n. 328;

d) «Contributo spettante agli ambiti»: il contributo di cui all'art. 1, comma 797 della legge 30 dicembre 2020, n. 178, attribuito agli Ambiti territoriali dal Ministero del lavoro e delle politiche sociali a valere sul Fondo povertà in ragione del numero di assistenti sociali in servizio a tempo indeterminato, assunti dall'ambito, ovvero dai comuni che ne fanno parte, in termini di equivalenti a tempo pieno, in numero eccedente il rapporto di 1 ogni 6.500 abitanti e fino al raggiungimento del rapporto di 1 a 4.000;

e) «Assistenti sociali in servizio a tempo indeterminato»: il numero medio di assistenti sociali in servizio nell'anno di riferimento assunti dai comuni che fanno parte dell'ambito o direttamente dall'ambito con rapporto di lavoro a tempo indeterminato, effettivamente impiegati nei servizi territoriali e nella loro organizzazione e pianificazione, calcolato con riferimento alla definizione di equivalente a tempo pieno;



f) «Istruzioni operative»: le istruzioni definite dal Ministero del lavoro e delle politiche sociali ai sensi dell'art. 1, comma 798, della legge 30 dicembre 2020, n. 178, inerenti la modalità di presentazione da parte degli ambiti sociali territoriali dei prospetti riassuntivi relativi al numero di assistenti sociali impiegati nei servizi sociali territoriali, assunti a tempo indeterminato, in servizio nell'anno, ai fini del calcolo del contributo, trasmesse agli ambiti con la nota direttoriale n. 1447 del 12 febbraio 2021;

g) «Prospetto riassuntivo»: prospetto di cui all'art. 1, comma 798, della legge 30 dicembre 2020, n. 178, indicante, per il complesso dell'ambito e per ciascun comune, con riferimento all'anno precedente e alle previsioni per l'anno corrente gli assistenti sociali in servizio a tempo indeterminato, inserito dall'ambito territoriale nel sistema SIOSS secondo quanto stabilito nelle istruzioni operative citate nelle premesse;

h) «Somme prenotate»: le somme necessarie all'attribuzione dei contributi previsti per l'anno corrente, determinate sulla base dei Prospetti riassuntivi presentati dagli ambiti territoriali ai sensi dell'art. 1, comma 798, della legge 30 dicembre 2020, n. 178.

Art. 2.

Determinazione delle somme prenotate

1. Ai fini della determinazione del contributo spettante agli ambiti territoriali per l'anno 2021 per gli assistenti sociali in servizio a tempo indeterminato, sulla base della valutazione operata dal Ministero del lavoro e delle politiche sociali dei prospetti riassuntivi presentati dagli ambiti territoriali nel rispetto delle istruzioni operative, sono determinate le somme prenotate secondo la allegata tabella, parte integrante del presente decreto, per un totale di euro 66.905.066.

2. Con analogo decreto, entro il 30 giugno 2022, sulla base della valutazione operata dal Ministero del lavoro e delle politiche sociali dei prospetti riassuntivi che verranno presentati dagli ambiti territoriali entro il 28 febbraio 2022, contenenti il numero effettivo di assistenti sociali a tempo indeterminato in servizio nel 2021 a consuntivo, verranno riconosciute, nei limiti delle somme prenotate di cui al comma 1, le somme liquidabili.

3. Lo stesso decreto da emanare entro il 30 giugno 2022 conterrà, altresì, le somme prenotate per l'anno 2022, concernenti il contributo spettante agli ambiti territoriali per tale anno per gli assistenti sociali in servizio a tempo indeterminato, sulla base della valutazione operata dal Ministero del lavoro e delle politiche sociali dei prospetti riassuntivi presentati dagli ambiti territoriali nel rispetto delle istruzioni operative.

4. In sede di riparto del Fondo povertà, le somme prenotate di cui alla allegata tabella sono considerate indisponibili per l'anno corrente e per tutti i successivi. Le somme prenotate, laddove non considerate in tutto o in parte liquidabili l'anno successivo in seguito alla presenza in servizio di un numero inferiore di assistenti sociali rispetto a quelli preannunciati ai fini della prenotazione delle risorse, rientrano nella disponibilità del Fondo povertà e vengono ripartite in sede di riparto annuale del Fondo, ai sensi dell'art. 1, comma 799, della legge n. 178 del 2020.


Il presente decreto viene pubblicato nella *Gazzetta Ufficiale* della Repubblica italiana, previo visto e registrazione della Corte dei conti.

Roma, 25 giugno 2021

Il Ministro: ORLANDO

Registrato alla Corte dei conti il 22 luglio 2021

Ufficio di controllo sugli atti del Ministero del lavoro e delle politiche sociali, del Ministero dell'istruzione, del Ministero dell'università e della ricerca, del Ministero della cultura, del Ministero del turismo, del Ministero della salute, registrazione n. 2170




ALLEGATO
TABELLA DI DETERMINAZIONE DELLE SOMME PRENOTATE


Regione	Ambito	Popolazione residente 1.1.2020	Assistenti sociali previsti 2021	Risorse prenotate 2021
ABRUZZO	Pescara	119.455	10,69	-
ABRUZZO	Val Vibrata	79.182	2,00	-
ABRUZZO	Tordino - Vomano	74.787	6,38	-
ABRUZZO	L'Aquila	69.941	5,00	-
ABRUZZO	Fino - Cerrano	64.467	3,85	-
ABRUZZO	Frentano	60.194	5,00	-
ABRUZZO	Val Di Foro	56.772	3,00	-
ABRUZZO	Teramo	53.481	12,00	124.810
ABRUZZO	Chieti	53.047	8,00	-
ABRUZZO	Montesilvano	53.113	13,00	145.603
ABRUZZO	Peligno	45.478	3,00	-
ABRUZZO	Montagna Pescara	40.299	3,00	-
ABRUZZO	Montagne Aquilane	34.553	6,66	53.766
ABRUZZO	Gran Sasso - Laga	29.897	5,02	16.818
ABRUZZO	Marrucino	26.444	5,00	37.268
ABRUZZO	Alto Vastese	20.154	1,00	-
ABRUZZO	Sangrino	16.849	1,00	-
BASILICATA	Vulture Alto Bradano	89.371	16,00	90.025
BASILICATA	Metapontino Collina Materana	76.247	2,00	-
BASILICATA	Lagonegrese Pollino	64.455	8,00	-
BASILICATA	Bradana Medio Basento	56.915	1,00	-
BASILICATA	Alto Basento	49.114	1,49	-
BASILICATA	Marmo Platano Melandro	43.258	7,00	13.797
BASILICATA	Val D'Agri	41.936	2,00	-
CALABRIA	Reggio Calabria	173.456	30,00	132.578
CALABRIA	Catanzaro	155.983	9,50	-
CALABRIA	Cosenza	112.917	8,00	-
CALABRIA	Corigliano-Rossano	98.138	7,00	-
CALABRIA	Soverato	69.435	12,00	52.708
CALABRIA	Rosarno	67.407	2,06	-
CALABRIA	Caulonia	64.002	7,00	-
CALABRIA	Montalto Uffugo	52.028	0,50	-
CALABRIA	Trebisacce	51.466	1,00	-
CALABRIA	Paola	47.566	10,00	97.550
CALABRIA	Villa San Giovanni	43.159	11,40	122.837
CALABRIA	Taurianova	40.507	2,67	-
CALABRIA	Polistena	39.242	8,00	75.479
CALABRIA	Melito Porto Salvo	37.578	1,00	-
CALABRIA	CirÒ Marina	36.540	6,00	15.138
CALABRIA	Serra San Bruno	29.251	8,00	83.253
CALABRIA	Mesoraca	25.377	1,00	-




Regione	Ambito	Popolazione residente 1.1.2020	Assistenti sociali previsti 2021	Risorse prenotate 2021
CALABRIA	Rogliano	25.197	3,00	-
CALABRIA	San Giovanni In Fiore	21.036	4,00	30.548
CALABRIA	Soveria Mannelli	15.736	4,00	44.787
CAMPANIA	N01-10	940.940	161,88	684.800
CAMPANIA	C06	155.590	11,00	-
CAMPANIA	S04	149.291	11,00	-
CAMPANIA	S05	141.103	11,50	-
CAMPANIA	N16	138.701	7,00	-
CAMPANIA	C07	132.775	20,16	-
CAMPANIA	N26	129.457	10,00	-
CAMPANIA	N18	126.371	5,50	-
CAMPANIA	N14	118.906	3,00	-
CAMPANIA	C01	112.626	4,00	-
CAMPANIA	N17	108.464	18,00	52.529
CAMPANIA	N32	108.100	8,00	-
CAMPANIA	N22	101.431	4,00	-
CAMPANIA	A05	97.404	9,41	-
CAMPANIA	S08	94.128	19,00	177.263
CAMPANIA	S01_2	94.033	15,00	21.335
CAMPANIA	A04	93.000	19,00	179.692
CAMPANIA	S01_1	90.906	8,00	-
CAMPANIA	S02	89.343	21,19	231.369
CAMPANIA	N30	86.913	16,00	105.151
CAMPANIA	S01_3	87.006	18,00	172.602
CAMPANIA	A01	82.118	17,00	163.130
CAMPANIA	N31	82.329	3,00	-
CAMPANIA	C02	81.789	16,00	136.683
CAMPANIA	C05	81.161	13,00	20.548
CAMPANIA	N33	79.783	9,00	-
CAMPANIA	S03 (Ex S05)	78.315	12,33	11.262
CAMPANIA	C08	74.574	7,30	-
CAMPANIA	C03	74.256	15,00	140.064
CAMPANIA	C10	72.717	14,34	126.111
CAMPANIA	C04	69.917	1,00	-
CAMPANIA	S06	69.029	8,41	-
CAMPANIA	B01	67.175	8,50	-
CAMPANIA	N27	63.824	3,30	-
CAMPANIA	S10	63.569	0,00	-
CAMPANIA	A03	58.606	11,00	79.348
CAMPANIA	N20	58.961	9,50	17.163
CAMPANIA	C09	56.201	4,33	-
CAMPANIA	B02	55.702	11,00	97.218
CAMPANIA	S07	54.001	6,78	-
CAMPANIA	B04	53.002	1,00	-



Regione	Ambito	Popolazione residente 1.1.2020	Assistenti sociali previsti 2021	Risorse prenotate 2021
CAMPANIA	N11	53.254	3,00	-
CAMPANIA	N28	52.135	10,75	102.709
CAMPANIA	N29	51.600	3,00	-
CAMPANIA	S09	43.131	8,00	54.578
CAMPANIA	B05	39.346	10,00	111.985
CAMPANIA	S03 (Ex S10)	21.444	2,77	-
CAMPANIA	N34	13.920	3,00	30.018
EMILIA ROMAGNA	Distr, Città Di Bologna	394.463	175,00	1.122.702
EMILIA ROMAGNA	Distr, Parma	229.485	66,00	653.150
EMILIA ROMAGNA	Distr, Reggio Emilia	224.821	60,16	639.875
EMILIA ROMAGNA	Distr, Rimini	222.154	48,89	499.314
EMILIA ROMAGNA	Distr, Ravenna	198.019	54,24	563.593
EMILIA ROMAGNA	Distr, Modena	187.977	51,00	535.011
EMILIA ROMAGNA	Distr, Forlì	184.342	48,49	524.666
EMILIA ROMAGNA	Distr, Centro-Nord	171.202	50,00	487.267
EMILIA ROMAGNA	Distr, Pianura Est	162.295	39,50	440.442
EMILIA ROMAGNA	Distr, Imola	133.180	28,79	288.951
EMILIA ROMAGNA	Distr, Sassuolo	118.656	24,64	237.233
EMILIA ROMAGNA	Distr, Cesena-Valle Del Savio	116.599	20,85	116.468
EMILIA ROMAGNA	Distr, Riccione	113.324	18,84	56.222
EMILIA ROMAGNA	Distr, Reno, Lavino E Samoggia	112.470	38,15	320.107
EMILIA ROMAGNA	Distr, Carpi	106.392	23,37	238.248
EMILIA ROMAGNA	Distr, Levante	104.401	25,31	281.336
EMILIA ROMAGNA	Distr, Città Di Piacenza	103.294	26,23	293.991
EMILIA ROMAGNA	Distr, Fidenza	103.167	23,74	252.594
EMILIA ROMAGNA	Distr, Lugo	100.581	13,44	-
EMILIA ROMAGNA	Distr, Sud-Est (Fe)	94.416	21,00	216.642
EMILIA ROMAGNA	Distr, Rubicone	92.615	23,96	263.597
EMILIA ROMAGNA	Distr, Vignola	90.906	26,44	258.732
EMILIA ROMAGNA	Distr, Faenza	87.709	18,33	177.688
EMILIA ROMAGNA	Distr, Mirandola	83.935	19,08	200.817
EMILIA ROMAGNA	Distr, Pianura Ovest	83.340	23,48	237.198
EMILIA ROMAGNA	Distr, Scandiano	81.382	22,40	231.626
EMILIA ROMAGNA	Distr, San Lazzaro Di Savena	78.424	35,75	223.207
EMILIA ROMAGNA	Distr, Sud Est (Pr)	77.205	24,75	219.737
EMILIA ROMAGNA	Distr, Ovest	76.349	15,27	140.956
EMILIA ROMAGNA	Distr, Ponente	76.380	15,40	143.489
EMILIA ROMAGNA	Distr, Castelfranco Emilia	75.634	15,96	156.296
EMILIA ROMAGNA	Distr, Guastalla	69.955	14,00	129.328
EMILIA ROMAGNA	Distr, Val D'Enza	62.379	23,28	177.540
EMILIA ROMAGNA	Distr, Correggio	55.405	9,01	19.446
EMILIA ROMAGNA	Distr, Appennino Bolognese	55.367	10,01	59.680
EMILIA ROMAGNA	Distr, Valli Taro E Ceno	43.747	13,08	124.511
EMILIA ROMAGNA	Distr, Pavullo Nel Frignano	41.172	9,10	93.322



Regione	Ambito	Popolazione residente 1.1.2020	Assistenti sociali previsti 2021	Risorse prenotate 2021
EMILIA ROMAGNA	Distr, Castelnuovo Ne' Monti	32.407	10,00	92.235
FRIULI VENEZIA GIULIA	Triestino	199.773	67,10	568.585
FRIULI VENEZIA GIULIA	Friuli Centrale	159.657	46,44	454.408
FRIULI VENEZIA GIULIA	Noncello	102.734	33,58	292.397
FRIULI VENEZIA GIULIA	Carso Isonzo Adriatico	72.414	21,15	206.101
FRIULI VENEZIA GIULIA	Collio-Alto Isonzo	64.395	19,87	183.278
FRIULI VENEZIA GIULIA	Livenza-Cansiglio-Cavallo	62.319	20,18	177.369
FRIULI VENEZIA GIULIA	Agro Aquileiese	56.544	22,80	160.933
FRIULI VENEZIA GIULIA	Riviera Bassa Friulana	51.701	17,83	147.149
FRIULI VENEZIA GIULIA	Sile E Meduna	51.817	13,50	147.479
FRIULI VENEZIA GIULIA	Mediofriuli	50.293	20,25	143.142
FRIULI VENEZIA GIULIA	Natisone	49.936	18,50	142.126
FRIULI VENEZIA GIULIA	Valli e Dolomiti friulane	47.276	17,67	134.555
FRIULI VENEZIA GIULIA	Collinare	46.764	17,66	133.098
FRIULI VENEZIA GIULIA	Tagliamento	44.912	21,23	127.826
FRIULI VENEZIA GIULIA	Torre	40.126	14,58	114.205
FRIULI VENEZIA GIULIA	Carnia	36.743	12,66	104.576
FRIULI VENEZIA GIULIA	Gemonese/Canal del Ferro-Val Canale	31.652	13,37	90.086
FRIULI VENEZIA GIULIA	Carso Giuliano	29.697	10,75	84.522
LAZIO	Roma Capitale	2.783.809	332,02	-
LAZIO	Fr B	174.761	9,00	-
LAZIO	Lt 2	174.576	8,00	-
LAZIO	Rm 5,2	123.938	7,00	-
LAZIO	Lt 1	120.407	9,41	-
LAZIO	Rm 6,4	109.663	6,00	-
LAZIO	Lt 4	105.843	6,00	-
LAZIO	Lt 5	104.810	14,66	-
LAZIO	Rm 6,2	104.046	12,83	-
LAZIO	Fr C	96.682	19,50	181.762
LAZIO	Rm 5,1	95.881	17,00	89.963
LAZIO	Vt 3	94.618	8,00	-
LAZIO	Rm 5,5	83.398	12,00	-
LAZIO	Rm 6,3	83.212	6,83	-
LAZIO	Rm 5,3	79.560	13,00	30.400
LAZIO	Rm 4,2	77.113	5,00	-
LAZIO	Rm 3,1	76.246	4,00	-
LAZIO	Rm 6,5	66.227	5,00	-
LAZIO	Vt 4	61.915	10,00	18.985
LAZIO	Lt 3	55.503	2,00	-
LAZIO	Rm 4,3	55.496	6,83	-
LAZIO	Vt 5	54.644	1,00	-
LAZIO	Vt 1	51.575	11,00	108.915
LAZIO	Vt 2	44.182	2,00	-
LAZIO	Rieti 3	27.810	4,00	-




Regione	Ambito	Popolazione residente 1.1.2020	Assistenti sociali previsti 2021	Risorse prenotate 2021
LAZIO	Rieti 4	9.036	1,00	-
LIGURIA	Distretti Sociosanitari 9 E 11	558.930	196,73	1.590.801
LIGURIA	Distretto Sociosanitario 7 Savonese	117.644	26,20	270.613
LIGURIA	Distretto Sociosanitario Dss 18 Spezzino	104.915	24,99	273.829
LIGURIA	Distretto Sociosanitario 2 Sanremese	80.531	19,28	212.149
LIGURIA	Distretto Sociosanitario 3 Imperiese	72.242	14,41	131.834
LIGURIA	Distretto Sociosanitario Dss 19 Val Di Magra	69.853	16,00	169.547
LIGURIA	Distretto Sociosanitario 15 Chiavarese	69.281	12,00	53.655
LIGURIA	Distretto Sociosanitario 4 Albenganese	59.744	8,50	-
LIGURIA	Distretto Sociosanitario 1 Ventimigliese	55.812	12,00	119.790
LIGURIA	Distretto Sociosanitario 5 Finalese	53.498	12,53	135.374
LIGURIA	Distretto Sociosanitario 10 Extra -Genova --Valpolcevera E Vallescrivia	47.825	12,78	136.117
LIGURIA	Distretto Sociosanitario 14 Tigullio Occidentale	40.364	14,00	114.882
LIGURIA	Distretto Sociosanitario 6 Bormide	37.880	4,00	-
LIGURIA	Distretto Sociosanitario 17 Riviera E Val Di Vara	37.801	3,25	-
LIGURIA	Distretto Sociosanitario 8 Extra Genova	32.059	6,51	61.150
LIGURIA	Distretto Sociosanitario 16 Tigullio	31.847	5,54	25.618
LIGURIA	Distretto Sociosanitario 13 Extra Genova -Levante	30.209	4,77	4.898
LIGURIA	Distretto Sociosanitario 12 Extra Genova -Valtrebbia E Valbisagno	9.370	1,34	-
LOMBARDIA	Milano Città	1.397.715	262,90	1.914.677
LOMBARDIA	Alto Milanese	255.597	58,75	624.483
LOMBARDIA	Lodi	233.208	44,85	358.874
LOMBARDIA	Brescia - 1	199.644	51,65	568.218
LOMBARDIA	Garbagnate Milanese	192.306	49,29	547.332
LOMBARDIA	Desio	191.029	36,78	295.637
LOMBARDIA	Vimercate	183.007	44,56	497.031
LOMBARDIA	Lomellina	173.558	18,03	-
LOMBARDIA	Monza	172.734	41,62	460.358
LOMBARDIA	Rho	170.568	45,78	485.463
LOMBARDIA	Seregno	167.881	33,76	313.610
LOMBARDIA	Lecco	161.369	12,53	-
LOMBARDIA	Crema	160.001	54,19	455.387
LOMBARDIA	Cremona	155.982	40,91	443.949
LOMBARDIA	Mantova	154.590	31,47	296.437
LOMBARDIA	Bergamo	152.272	26,39	118.542
LOMBARDIA	Carate Brianza	152.770	32,24	315.757
LOMBARDIA	Dalmine	144.987	25,65	133.772
LOMBARDIA	Cinisello Balsamo	138.411	31,47	331.284
LOMBARDIA	Isola Bergamasca e Bassa Val San Martino	134.643	33,50	380.000
LOMBARDIA	Magentino	128.904	29,94	321.161
LOMBARDIA	Sesto San Giovanni	127.276	26,56	257.067
LOMBARDIA	Garda - Salò - 11	125.560	32,10	357.363
LOMBARDIA	Visconteo Sud Milano	123.692	17,90	-
LOMBARDIA	Gallarate	123.179	24,94	233.491



Regione	Ambito	Popolazione residente 1.1.2020	Assistenti sociali previsti 2021	Risorse prenotate 2021
LOMBARDIA	Cernusco sul Naviglio	121.750	26,63	270.369
LOMBARDIA	Merate	118.477	24,76	240.019
LOMBARDIA	Corsico	117.654	22,78	187.175
LOMBARDIA	Bassa Bresciana Centrale - 9	113.635	23,33	221.848
LOMBARDIA	Varese	112.927	22,75	211.773
LOMBARDIA	Treviglio	110.904	22,30	207.130
LOMBARDIA	San Giuliano Milanese	110.910	35,02	315.667
LOMBARDIA	Valle Trompia - 4	108.653	23,30	231.978
LOMBARDIA	Pavia	103.452	15,00	-
LOMBARDIA	Brescia Ovest - 2	99.380	18,50	128.431
LOMBARDIA	Vallecamonica	98.726	21,20	211.359
LOMBARDIA	Lomazzo - Fino Mornasco	97.980	20,17	192.366
LOMBARDIA	Albino Valle Seriana	96.016	27,19	273.276
LOMBARDIA	Brescia Est - 3	96.569	25,50	274.850
LOMBARDIA	Saronno	95.902	19,50	183.442
LOMBARDIA	Oglio Ovest - 7	95.292	16,11	57.988
LOMBARDIA	Pioltello	92.844	16,85	102.652
LOMBARDIA	Olgiate Comasco	89.970	21,09	228.018
LOMBARDIA	Romano di Lombardia	84.499	17,00	158.002
LOMBARDIA	Busto Arsizio	83.121	10,96	-
LOMBARDIA	Melzo	83.321	15,83	120.455
LOMBARDIA	Oglio Po	81.981	20,44	232.226
LOMBARDIA	Abbiategrasso	82.343	18,14	185.446
LOMBARDIA	Cantù	78.020	17,81	188.157
LOMBARDIA	Seriate	76.622	16,10	156.968
LOMBARDIA	Valle Sabbia - 12	74.078	18,16	203.647
LOMBARDIA	Erba	72.350	11,94	32.369
LOMBARDIA	Cittiglio	69.406	13,15	98.886
LOMBARDIA	Broni e Casteggio	68.949	5,00	-
LOMBARDIA	Somma Lombardo	68.976	11,66	41.932
LOMBARDIA	Bassa Bresciana Orientale - 10	66.669	5,00	-
LOMBARDIA	Castellanza	65.587	17,42	186.671
LOMBARDIA	Guidizzolo	64.144	12,00	85.268
LOMBARDIA	Monte Orfano - 6	59.257	11,00	75.342
LOMBARDIA	Mariano Comense	58.319	15,31	165.985
LOMBARDIA	Paullo	56.223	15,70	160.019
LOMBARDIA	Tradate	55.305	11,72	115.282
LOMBARDIA	Luino	55.122	8,47	-
LOMBARDIA	Sondrio	54.546	10,17	71.132
LOMBARDIA	Sebino - 5	54.251	4,91	-
LOMBARDIA	Valle Cavallina	53.809	11,11	106.304
LOMBARDIA	Bellano	52.747	4,72	-
LOMBARDIA	Valle Imagna e Villa d'Almè	52.598	13,30	149.702
LOMBARDIA	Suzzara	51.179	15,25	145.663



Regione	Ambito	Popolazione residente 1.1.2020	Assistenti sociali previsti 2021	Risorse prenotate 2021
LOMBARDIA	Azzate	51.185	10,41	97.955
LOMBARDIA	Sesto Calende	50.001	10,07	93.706
LOMBARDIA	Grumello	49.326	11,53	124.359
LOMBARDIA	Arcisate	49.218	7,22	-
LOMBARDIA	Morbegno	47.070	7,69	17.938
LOMBARDIA	Asola	44.986	10,24	107.907
LOMBARDIA	Ostiglia	42.420	6,60	2.954
LOMBARDIA	Trezzo d'Adda	42.984	9,80	103.419
LOMBARDIA	Valle Seriana Superiore e Valle di Scalve	42.043	5,07	-
LOMBARDIA	Valle Brembana	40.468	2,50	-
LOMBARDIA	Menaggio	36.728	7,88	78.494
LOMBARDIA	Monte Bronzone - Basso Sebino	31.492	7,18	75.771
LOMBARDIA	Alto Sebino	29.942	7,20	79.510
LOMBARDIA	Tirano	28.026	5,24	37.132
LOMBARDIA	Bormio	25.178	4,42	21.858
LOMBARDIA	Chiavenna	24.414	3,84	3.360
LOMBARDIA	Dongo	16.766	3,15	22.825
MARCHE	Ats 01 - Pesaro	138.683	24,20	114.566
MARCHE	Ats 14 - Civitanova Marche	121.838	15,37	-
MARCHE	Ats 19 - Fermo	112.546	10,34	-
MARCHE	Ats 09 - Asp Ambito 9 Jesi	104.482	20,22	165.834
MARCHE	Ats 21 - San Benedetto	101.428	10,68	-
MARCHE	Ats 06 - Fano	100.753	21,20	206.994
MARCHE	Ats 11 - Ancona	99.108	31,00	282.077
MARCHE	Ats 15 - Macerata	91.235	18,22	167.354
MARCHE	Ats 13 - Osimo	83.100	13,50	28.615
MARCHE	Ats 08 - Senigallia	77.037	10,96	-
MARCHE	Ats 12 - Falconara Marittima	68.794	8,25	-
MARCHE	Ats 22 - Ascoli Piceno	66.264	8,00	-
MARCHE	Ats 20 - Porto Sant'Elpidio	50.558	6,50	-
MARCHE	Ats 04 - Urbino	41.034	8,70	85.619
MARCHE	Ats 16 - Unione Montana Monti Azzurri	38.142	6,39	20.880
MARCHE	Ats 07 - Fossombrone	33.793	5,12	-
MARCHE	Ats 17 - Unione Montana Alte Valli Potenza-Esino	31.069	3,29	-
MARCHE	Ats 03 - Unione Montana Catria E Nerone	20.300	2,32	-
MARCHE	Ats 05 - Unione Montana Montefeltro	19.576	2,50	-
MARCHE	Ats 18 - Unione Montana Marca Di Camerino	13.023	1,78	-
MOLISE	Termoli	69.764	11,00	10.683
MOLISE	Riccia - Bojano	38.605	8,00	76.851
MOLISE	ATS LARINO	26.853	6,00	62.163
PIEMONTE	Torino Citta'	848.196	185,42	1.881.516
PIEMONTE	Asti Nord/Sud/Centro	198.068	33,70	129.120
PIEMONTE	Ivrea - Cuorgne'	183.428	48,83	522.064
PIEMONTE	Vercelli	171.944	33,20	269.883




Regione	Ambito	Popolazione residente 1.1.2020	Assistenti sociali previsti 2021	Risorse prenotate 2021
PIEMONTE	Cuneo Nord Ovest E Nord Est	167.674	38,15	401.856
PIEMONTE	Vco	165.358	30,65	208.412
PIEMONTE	Biella/Cossato	162.833	27,32	90.751
PIEMONTE	Cuneo Sud Ovest	161.190	41,39	458.772
PIEMONTE	Area Nord Novarese	151.055	18,36	-
PIEMONTE	Alessandria - Valenza	148.197	24,78	79.218
PIEMONTE	Consorzio Ovest Solidale	141.592	29,01	275.233
PIEMONTE	Pinerolese	132.578	24,43	161.335
PIEMONTE	Cirie' - Lanzo	120.554	23,59	201.729
PIEMONTE	Chivasso - San Mauro Torinese	118.494	19,13	36.006
PIEMONTE	Valle Di Susa - Val Sangone	117.342	23,09	201.495
PIEMONTE	Alba	103.856	19,41	137.286
PIEMONTE	Novara	101.916	27,30	290.069
PIEMONTE	Chieri	101.354	18,30	108.283
PIEMONTE	Area Metropolitana Sud	95.897	17,79	121.465
PIEMONTE	Area Metropolitana Nord	86.872	16,05	107.403
PIEMONTE	Settimo Torinese	84.242	20,92	236.956
PIEMONTE	Cuneo Sud Est	84.019	25,64	239.131
PIEMONTE	Area Sud Novarese	82.889	15,98	129.114
PIEMONTE	Asl AI - Servizio Socio Assistenziale Distretto Di Casale Monferrato	78.320	12,92	34.831
PIEMONTE	Moncalieri	76.038	11,00	-
PIEMONTE	Nichelino	75.122	12,45	35.711
PIEMONTE	Novi ligure	70.256	5,00	-
PIEMONTE	Bra	65.717	9,60	-
PIEMONTE	Tortona	59.416	10,00	34.363
PIEMONTE	Carmagnola	52.029	5,08	-
PIEMONTE	Acqui Terme	40.325	8,00	71.846
PIEMONTE	Ovada	26.439	6,00	63.054
PUGLIA	Ambito Territoriale di Bari	313.003	92,79	890.855
PUGLIA	Ambito Territoriale di Taranto	189.366	19,32	-
PUGLIA	Ambito Territoriale Di Lecce	175.518	32,00	199.889
PUGLIA	Ambito Territoriale Di Foggia	148.301	7,00	-
PUGLIA	Ambito Territoriale Di Altamura	139.551	15,49	-
PUGLIA	Ambito Territoriale di Trani	109.569	8,00	-
PUGLIA	Ambito Territoriale di Brindisi	102.179	9,00	-
PUGLIA	Francavilla Fontana	101.123	16,00	17.705
PUGLIA	Ambito Territoriale Di Mesagne	98.511	20,00	187.822
PUGLIA	Ambito Territoriale Di San Severo	98.030	20,00	188.858
PUGLIA	Ambito Territoriale di Corato	98.318	10,00	-
PUGLIA	Ambito Territoriale Di Andria	97.942	12,00	-
PUGLIA	Ambito Territoriale Di Grottaglie	97.072	2,00	-
PUGLIA	Ambito Territoriale Di Barletta	92.927	4,90	-
PUGLIA	Ambito Territoriale di Cerignola	92.503	9,00	-
PUGLIA	Ambito Territoriale Di Conversano	91.170	11,00	-




Regione	Ambito	Popolazione residente 1.1.2020	Assistenti sociali previsti 2021	Risorse prenotate 2021
PUGLIA	Ambito Territoriale Di Nardo'	90.934	12,00	-
PUGLIA	Ambito Territoriale Di Putignano	88.140	10,63	-
PUGLIA	Ambito Territoriale di Campi Salentina	83.980	7,00	-
PUGLIA	Ambito Territoriale Di Gagliano Del Capo	83.063	9,80	-
PUGLIA	Ambito Territoriale Di Triggiano	81.077	17,00	165.373
PUGLIA	Ambito Territoriale Di Fasano-Ostuni	80.641	8,00	-
PUGLIA	Ambito Territoriale Di Molfetta	77.050	16,00	154.046
PUGLIA	Ambito Territoriale Di Massafra	76.575	6,00	-
PUGLIA	Ambito Territoriale di Manfredonia	76.062	15,00	131.926
PUGLIA	Ambito Territoriale di Manduria	75.980	3,50	-
PUGLIA	Ambito Territoriale Di Bitonto	72.948	4,00	-
PUGLIA	Ambito Territoriale Di Gallipoli	72.249	12,00	35.391
PUGLIA	Ambito Territoriale Di Casarano	70.345	13,00	87.108
PUGLIA	Ambito Territoriale Di Mola Di Bari	68.971	15,24	156.247
PUGLIA	Ambito Territoriale Di Grumo Appula	66.960	9,00	-
PUGLIA	Ambito Territoriale Di Gioia Del Colle	65.308	4,00	-
PUGLIA	Ambito Territoriale di Martina Franca	60.606	8,50	-
PUGLIA	Ambito Territoriale di Modugno	60.322	10,93	65.988
PUGLIA	Ambito Territoriale Di Ginosa	60.449	10,00	28.006
PUGLIA	Ambito Territoriale Di Galatina	58.065	14,61	165.262
PUGLIA	Ambito Territoriale Di San Marco In Lamis	55.811	9,00	16.548
PUGLIA	Maglie	53.400	0,00	-
PUGLIA	Ambito Territoriale Di Lucera	49.197	2,00	-
PUGLIA	Ambito Territoriale Di Martano	46.707	3,30	-
PUGLIA	Ambito Territoriale Di Vico Del Gargano	44.261	6,97	6.425
PUGLIA	Ambito Territoriale di Canosa Di Puglia	43.125	5,50	-
PUGLIA	Poggiardo	43.246	9,00	86.855
PUGLIA	Ambito Territoriale Del Tavoliere Meridionale	39.122	8,00	75.737
PUGLIA	Ambito Territoriale Di Troia	37.254	3,40	-
SARDEGNA	Sassari	161.540	38,36	419.268
SARDEGNA	Cagliari	149.474	37,15	421.056
SARDEGNA	Olbia	129.721	19,19	-
SARDEGNA	Area Ovest	121.728	30,00	337.817
SARDEGNA	Quartu Parteolla	111.558	23,67	233.121
SARDEGNA	Cagliari 21	97.298	18,36	135.643
SARDEGNA	Nuoro	81.027	29,66	230.615
SARDEGNA	Alghero	76.598	17,00	175.020
SARDEGNA	Carbonia	74.660	15,45	148.194
SARDEGNA	Oristano	72.610	32,12	206.659
SARDEGNA	Ogliastra	55.174	13,75	156.164
SARDEGNA	Anglona Coros Figulinas	54.856	15,45	156.129
SARDEGNA	Guspini	51.657	12,75	143.739
SARDEGNA	Iglesias	45.228	9,00	81.674
SARDEGNA	Sanluri	42.273	19,90	120.315



Regione	Ambito	Popolazione residente 1.1.2020	Assistenti sociali previsti 2021	Risorse prenotate 2021
SARDEGNA	Ales Terralba	41.811	19,96	119.001
SARDEGNA	Ghilarza - Bosa	39.596	22,85	112.696
SARDEGNA	Siniscola	31.615	10,00	89.981
SARDEGNA	Ozieri	29.141	12,00	82.940
SARDEGNA	Tempio Pausania	29.196	4,84	13.932
SARDEGNA	Trexenta	25.953	10,60	73.866
SARDEGNA	Sarrabus Gerrei	22.655	5,88	64.480
SARDEGNA	Macomer	21.019	10,50	59.823
SARDEGNA	Sarcidano Barbagia di Seulo	16.499	7,00	46.959
SARDEGNA	Sorgono	15.338	10,00	43.654
SICILIA	D42	733.018	108,00	-
SICILIA	D16	355.775	48,00	-
SICILIA	D26	264.085	46,00	214.862
SICILIA	D48	187.549	14,00	-
SICILIA	D19	182.035	22,33	-
SICILIA	D01	139.659	23,00	60.560
SICILIA	D14	135.234	23,15	93.791
SICILIA	D50	131.333	14,50	-
SICILIA	D45	115.861	21,50	147.009
SICILIA	D09	112.608	22,75	212.460
SICILIA	D43	103.418	3,66	-
SICILIA	D46	100.437	10,00	-
SICILIA	D39	96.859	11,50	-
SICILIA	D44	95.671	20,10	195.939
SICILIA	D52	88.406	12,49	-
SICILIA	D08	87.518	6,40	-
SICILIA	D34	86.025	12,51	-
SICILIA	D17	83.434	9,00	-
SICILIA	D03	80.011	4,50	-
SICILIA	D18	77.340	12,00	4.062
SICILIA	D13	75.706	7,12	-
SICILIA	D27	72.855	5,00	-
SICILIA	D41	71.686	4,00	-
SICILIA	D31	69.851	6,00	-
SICILIA	D07	68.938	8,00	-
SICILIA	D28	67.594	2,64	-
SICILIA	D53	65.820	6,59	-
SICILIA	D55	65.789	5,46	-
SICILIA	D12	64.134	12,00	85.329
SICILIA	D37	59.992	6,00	-
SICILIA	D54	59.624	10,00	33.083
SICILIA	D20	56.911	13,00	137.422
SICILIA	D05	56.550	11,40	106.200
SICILIA	D32	55.506	0,00	-



Regione	Ambito	Popolazione residente 1.1.2020	Assistenti sociali previsti 2021	Risorse prenotate 2021
SICILIA	D36	54.668	0,00	-
SICILIA	D22	51.558	10,00	82.720
SICILIA	D49	50.630	3,00	-
SICILIA	D47	47.835	5,41	-
SICILIA	D30	46.119	6,50	-
SICILIA	D24	43.748	9,00	85.774
SICILIA	D33	43.943	10,80	121.354
SICILIA	D15	36.196	6,00	17.255
SICILIA	D21	35.082	7,00	64.111
SICILIA	D11	32.937	3,00	-
SICILIA	D23	30.641	3,50	-
SICILIA	D06	30.649	3,75	-
SICILIA	D38	27.076	4,00	-
SICILIA	D35	23.961	1,94	-
SICILIA	D40	23.436	4,00	15.778
SICILIA	D04	21.223	0,00	-
SICILIA	D02	16.444	1,00	-
SICILIA	D29	15.530	0,40	-
SICILIA	D51	7.391	2,00	21.036
TOSCANA	Firenze	359.755	102,00	1.023.918
TOSCANA	Pratese	256.047	43,46	162.726
TOSCANA	Empolese-Valdarno Inferiore	239.603	38,46	63.920
TOSCANA	Fiorentina Nord Ovest	206.929	32,36	20.991
TOSCANA	Pisana	201.025	41,00	387.023
TOSCANA	Aretina-Casentino-Valtiberina	192.142	28,35	-
TOSCANA	Fiorentina Sud Est	183.169	33,00	192.806
TOSCANA	Livornese	172.804	31,79	208.191
TOSCANA	Pistoiese	172.082	32,00	221.034
TOSCANA	Amiata Grossetana-Colline Metallifere-Grossetana	169.438	38,34	401.857
TOSCANA	Piana Di Lucca	167.631	36,95	377.949
TOSCANA	Versilia	158.637	26,04	65.372
TOSCANA	Alta Val Di Cecina-Val Dera	138.846	28,00	260.947
TOSCANA	Apuane	137.707	33,00	363.400
TOSCANA	Bassa Val Di Cecina-Val Di Cornia	135.419	11,68	-
TOSCANA	Senese	125.136	28,35	297.476
TOSCANA	Val Di Nievole	118.737	20,32	82.111
TOSCANA	Valdarno	94.152	19,69	191.011
TOSCANA	Amiata Senese E Val D'Orcia-Valdichiana Senese	75.886	14,00	93.009
TOSCANA	Mugello	62.926	18,00	179.097
TOSCANA	Alta Val D'Elsa	62.504	13,00	125.376
TOSCANA	Valle Del Serchio	54.408	14,00	154.854
TOSCANA	Lunigiana	52.134	13,20	148.381
TOSCANA	Val Di Chiana Aretina	50.576	5,50	-
TOSCANA	Colline Dell'Albegna	49.100	12,00	134.246



Regione	Ambito	Popolazione residente 1.1.2020	Assistenti sociali previsti 2021	Risorse prenotate 2021
TOSCANA	Elba	31.540	5,00	5.908
UMBRIA	Zona Sociale 2	191.777	41,00	406.942
UMBRIA	Zona Sociale 10	129.223	25,00	204.782
UMBRIA	Zona Sociale 1	74.309	11,00	-
UMBRIA	Zona Sociale 3	61.066	12,40	116.473
UMBRIA	Zona Sociale 5	56.146	10,27	65.286
UMBRIA	Zona Sociale 4	55.304	4,81	-
UMBRIA	Zona Sociale 7	53.194	8,83	25.852
UMBRIA	Zona Sociale 9	46.548	9,00	73.551
UMBRIA	Zona Sociale 12	40.090	7,00	33.292
UMBRIA	Zona Sociale 6	11.390	2,00	9.908
VALLE D'AOSTA	Valle d'Aosta	123.895	38,68	352.624
VENETO	Ambito Sociale VEN_16 - Padova	492.629	91,99	648.037
VENETO	Ambito Sociale VEN_20 - Verona	470.412	97,12	929.205
VENETO	Ambito Sociale VEN_09 - Treviso	418.368	86,51	829.100
VENETO	Ambito Sociale VEN_06 - Vicenza	312.262	72,42	775.836
VENETO	Ambito Sociale VEN_22 - Sona	298.475	43,45	-
VENETO	Ambito Sociale VEN_12 - Venezia	281.045	95,26	799.897
VENETO	Ambito Sociale VEN_13 - Spinea	271.125	45,30	143.538
VENETO	Ambito Sociale VEN_15 - Carmignano di Brenta	256.664	41,98	99.729
VENETO	Ambito Sociale VEN_08 - Asolo	248.671	34,13	-
VENETO	Ambito Sociale VEN_10 - Portogruaro	226.619	56,90	644.993
VENETO	Ambito Sociale VEN_07 - Conegliano	211.031	45,70	459.472
VENETO	Ambito Sociale VEN_04 - Thiene	183.712	24,80	-
VENETO	Ambito Sociale VEN_03 - Bassano del Grappa	178.267	32,93	220.172
VENETO	Ambito Sociale VEN_17 - Este	177.818	25,19	-
VENETO	Ambito Sociale VEN_05 - Arzignano	176.138	30,61	140.474
VENETO	Ambito Sociale VEN_18 - Lendinara	163.131	24,76	-
VENETO	Ambito Sociale VEN_21 - Legnago	153.404	22,92	-
VENETO	Ambito Sociale VEN_01 - Belluno	118.559	28,87	322.042
VENETO	Ambito Sociale VEN_02 - Feltre	81.040	16,50	155.452
VENETO	Ambito Sociale VEN_19 - Adria	68.930	9,00	-
VENETO	Ambito Sociale VEN_14 - Chioggia	64.153	5,92	-
TOTALI		54.536.806	9.895	66.905.066

*La tabella fa riferimento agli ambiti che hanno inviato al Ministero del lavoro e delle politiche sociali, ai sensi del comma 798 della legge 30 dicembre 2020, n.178, il prospetto riassuntivo indicante il numero medio di assistenti sociali assunti dai comuni che fanno parte dell'ambito o direttamente dall'ambito, in servizio nell'anno 2020 e le previsioni per l'anno 2021.

**Dopo verifica del MLPS

